

ไทยเตรียมเจรจาการค้ากับสหรัฐฯ มองบวกกับนิคมอุตสาหกรรม

Market Update

ตลาดหุ้น Dow Jones คืนวันศุกร์ปิดบวก 443 จุด (+1%) ได้แรงหนุนจากการจ้างงานที่รายงานออกมาดีกว่าที่นักวิเคราะห์คาดการณ์ช่วยคลายความกังวลเศรษฐกิจถดถอยของสหรัฐฯ ด้านราคาน้ำมันดิบ BRT ปิดบวก 1.7% แรงหนุนจากอุปสงค์ในสหรัฐฯ จากการจ้างงาน

Market Outlook

คืนวันศุกร์ที่ผ่านมาสหรัฐฯ รายงานการจ้างงานนอกภาคเกษตรที่ 1.39 แสนรายมากกว่าที่ Bloomberg Consensus คาดไว้ที่ 1.26 แสนราย แต่อัตราการว่างงานอยู่ที่ 4.2% สอดคล้องกับที่ Bloomberg Consensus คาดหมายไว้ ด้วยตัวเลขเศรษฐกิจที่รายงานดีกว่าคาดการณ์ ทำให้นักลงทุนคลายกังวลกับเศรษฐกิจและเร่งการปรับขึ้นของ US Bond Yield พร้อมกับการแข็งค่าของ Dollar Index ทองคำปรับลง อย่างไรก็ตามตลาดหุ้นสหรัฐฯ กลับมาฟื้นตัวเพราะคลายกังวลปัจจัยเศรษฐกิจนำมาโดยกลุ่มพลังงาน (+2%) มองเป็นปัจจัยหนุนตลาดหุ้นไทยระยะสั้นๆ ในช่วงต้นสัปดาห์ สัปดาห์นี้นักลงทุนจะไปให้น้ำหนักกับตัวเลขเศรษฐกิจสหรัฐฯประกอบไปด้วย (1) เงินเฟ้อ (CPI) ในคืนวันพุธตามเวลาประเทศไทย Bloomberg Consensus คาดการณ์ที่ 2.5%YoY (2) ดัชนีราคาผู้ผลิต (PPI) ในคืนวันพฤหัสบดี Bloomberg Consensus คาดไว้ที่ 2.6%YoY ส่วนปัจจัยในประเทศล่าสุดมีรายงานว่าไทยกับสหรัฐฯ เตรียมเจรจาการค้า โดยรัฐมนตรีว่าการกระทรวงการต่างประเทศ ระบุว่าฝ่ายสหรัฐฯ ยินดีสนับสนุนเอกอัครราชทูตไทยในการประสานงานกับหน่วยงานต่างๆของสหรัฐฯ เพื่อดำเนินการนัดหมายวันเริ่มต้นเจรจาการค้าระหว่างไทยกับสหรัฐฯโดยฝั่งไทยจะส่งรัฐมนตรีว่าการกระทรวงการคลังไปเป็นหัวหน้าคณะเจรจา ระยะสั้นปัจจัยข้างต้นจะเข้ามาเป็นปัจจัยสนับสนุนการลงทุนในตลาดหุ้นไทย และมองเป็นบวกกับหุ้นในกลุ่มส่งออก (ITC TU) นิคมอุตสาหกรรม (AMATA WHA) แต่อย่างไรก็ตามมองเป็นเพียงปัจจัยหนุนระยะสั้นมากกว่าจะเปลี่ยนแนวโน้มตลาดหุ้น เชื่อว่าการหายไปของจำนวนนักท่องเที่ยวมีผลมากกว่า เจจาการค้าระหว่างสหรัฐฯ กับไทยเป็นเพียงตัวจำกัด Downside แต่ไม่มีผลกับ Upside อย่างมีนัยยะในเชิงเศรษฐกิจและกำไรบริษัทจดทะเบียน นอกจากนี้วันศุกร์ที่ผ่านมากระทรวงพาณิชย์ได้รายงานเงินเฟ้อประจำเดือน พ.ค. (-0.57%YoY) ปัจจัยหลักมาจากการลดลงของสินค้าในกลุ่มอาหารสด โดยเฉพาะผักสด ผลไม้สด ตามอุปทานที่เข้าสู่ตลาดมากขึ้นพร้อมกับราคาสินค้าในกลุ่มพลังงานจากค่ากระแสไฟฟ้า แก๊สโซฮอล์ และน้ำมันเบนซิน ตามสถานการณ์ราคาพลังงานในตลาดโลก สัปดาห์นี้ประเมิน SET เคลื่อนไหวในกรอบ 1120 - 1160 ในเชิงกลยุทธ์การลงทุนอาจ Trading ระยะสั้นในหุ้นที่จะได้ประโยชน์จากการค้า อาทิ ส่งออก (ITC TU) นิคมอุตสาหกรรม (AMATA WHA) ส่วนกลุ่มอื่นๆเน้นที่กำไรไม่ผันผวนมากกับภาวะเศรษฐกิจ (BDMS BBL KBANK KTB SCB) รวมไปถึงหุ้นที่มีปัจจัยบวกเฉพาะตัว (OSP CBG MINT)

	Current	Forward	52 Week H	52 Week L
SET	1,136		1,507	1056
PE (x)	13.84	12.4	16.7	11.4
PBV (x)	1.08	1.08	1.47	1.01
Div. Yield (%)	4.32	4.47	4.48	3.03

Equity	Last	1D (%)	1W (%)	YTD (%)
SET	1,136	-0.4%	-1.1%	-18.8%
Dow Jones	42,763	1.0%	1.2%	0.5%
Nasdaq	19,530	1.2%	2.2%	1.1%
S&P 500	6,000	1.0%	1.5%	2.0%
STOXX 600	554	0.3%	0.9%	9.1%
DAX	24,304	-0.1%	1.3%	22.1%
SHANGHAI	3,385	0.0%	1.1%	1.0%
HANG SENG	23,793	-0.5%	2.2%	18.6%
VN30	1,330	-0.9%	-0.2%	5.0%

Commodity	Last	1D (%)	1W (%)	YTD (%)
Brent Oil	66	1.7%	4.0%	-10.9%
Gold	3,310	-1.3%	0.6%	26.1%
BDI	1,633	0.4%	15.2%	63.8%

Bond Yield (%)	Last	1D	1W	YTD
US 2 Y	4.04	3.92	3.90	4.24
US 10 Y	4.51	4.39	4.40	4.57
US 2-10 Spread	0.47			
TH 2 Y	1.51	1.51	1.56	2.00
TH 10 Y	1.68	1.73	1.78	2.25

Investor	Last	MTD	YTD
Institutions	-2,774	-3,828	-8,929
Proprietary	120	122	-11,281
Foreign	-1,394	-2,377	-73,116
Retail	4048	6,083	93,326

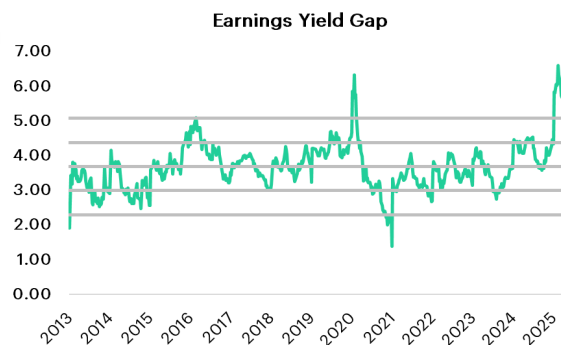
หุ้นแนะนำซื้อวันนี้

AMATA (ซื้อ / ราคาเป้าหมาย 33.50 บาท)

ยอดขายที่ดินช่วง 1Q25 มีจำนวน 284 ไร่ คิดเป็นสัดส่วนเพียง 8% ของเป้าหมายใหม่ของ AMATA ที่ 3,500 ไร่ (ไทย 2,500 ไร่ เวียดนาม 500 ไร่ และลาว 500 ไร่) แม้ว่าทาง AMATA จะแจ้งว่าช่วง 1Q25 เป็นปกติที่ยอดขายยังไม่มาก แต่ด้วยภาพรวมสงครามการค้าที่ ยังมีความไม่แน่นอนสูง ทำให้มีความเสี่ยงที่ยอดขายจะไม่ถึงระดับดังกล่าวอย่างแน่นอนตามผลกระทบเห็นในปี 26 เป็นต้นไป เนื่องจาก ณ สิ้น 1Q25 ยังมี Backlog ที่รอรับรู้อยู่ได้อีกกว่า 21,000 ล้านบาท (ไทย 19,679 ล้านบาท และเวียดนามอีก 1,812 ล้านบาท)

CPN (ซื้อ / ราคาเป้าหมาย 80.00 บาท)

แนวโน้มช่วงที่เหลือของปีคาดการณ์ได้ยังเติบโตได้จากการเปิดศูนย์ใหม่ในช่วง 2H25 และมาตรการกระตุ้นธุรกิจอสังหาริมทรัพย์จากภาครัฐที่จะเริ่มในช่วง 2Q25 นี้ โดยรวมเรายังคงมองว่าธุรกิจของ CPN ยังคงเห็นการเติบโตได้ต่อเนื่องจากการเปิดศูนย์ใหม่ที่มีความชัดเจนจนถึงปี 27 แล้ว



Strategist: VATHAN JITSOMNUK

Registration NO.069022

Email: Vathan.ji@pi.financial

Daily Strategy

9 JUNE 2025



Equity Index	Last	1D	1W	Change				52 Week	
				1M	6M	12M	YTD	High	Low
Thailand									
SET	1,136.43	-0.37%	-1.11%	-4.33%	-21.73%	-14.14%	-18.84%	1,506.82	1,056.41
SET50	737.62	-0.50%	-1.13%	-4.15%	-21.25%	-9.28%	-18.61%	965.78	667.69
SETHD	1,055.18	-0.28%	-0.09%	-1.20%	-11.58%	-2.59%	-8.90%	1,247.48	1,003.81
Bank	394.08	-0.12%	-0.31%	-1.38%	-1.70%	10.48%	-1.53%	429.25	344.21
Energy	15,120.48	0.07%	0.18%	-2.42%	-19.98%	-18.53%	-15.19%	20,365.64	14,001.25
Commerce	21,188.45	-0.67%	0.50%	-11.29%	-33.01%	-26.65%	-25.30%	33,010.05	20,902.15
ICT	192.45	-0.85%	0.65%	-1.57%	-6.64%	25.56%	-2.56%	214.80	150.73
Electronic	11,187.92	-2.07%	-7.91%	-4.88%	-36.33%	21.68%	-37.55%	20,164.23	6,333.96
Hospitality	4,469.76	0.40%	-0.77%	-10.28%	-23.74%	-32.36%	-20.43%	6,956.67	4,412.99
Con. Mat	4,593.65	-0.34%	-1.79%	-3.56%	-16.51%	-29.74%	-11.32%	6,898.36	3,957.04
Property	140.44	-0.01%	-0.88%	-6.82%	-32.32%	-31.95%	-28.79%	224.39	137.51
Transport	181.79	0.04%	-2.18%	-9.51%	-39.92%	-40.32%	-38.16%	315.87	179.60
Food&Bev	9,117.28	-0.03%	0.88%	-3.68%	-15.54%	-19.82%	-12.66%	11,486.76	8,441.04
USA									
Don Jones	42,762.87	1.05%	1.17%	4.74%	-4.21%	8.83%	0.51%	45,073.63	36,611.78
Nasdaq	19,529.95	1.20%	2.18%	10.40%	-1.66%	12.38%	1.13%	20,204.58	14,784.03
S&P500	6,000.36	1.03%	1.50%	7.02%	-1.48%	10.95%	2.02%	6,147.43	4,835.04
DJ Financial	1,074.55	1.17%	0.69%	4.23%	0.84%	21.35%	5.74%	1,099.71	858.76
DJ Healthcare	1,419.70	0.90%	1.40%	0.50%	-7.16%	-8.53%	-2.75%	1,663.54	1,344.15
DJ Technology	7,068.75	1.06%	3.26%	11.97%	-0.60%	12.84%	1.28%	7,284.11	5,115.47
DJ Energy	698.47	1.95%	2.38%	3.35%	-7.89%	-8.54%	-3.15%	813.70	623.85
DJ Consumer goods	921.81	0.84%	-4.91%	3.05%	-9.12%	8.50%	-7.13%	1,074.35	805.03
DJ Consumer service	1,995.47	1.12%	1.85%	7.45%	-1.73%	18.37%	4.02%	2,067.51	1,527.31
DJ Property	2,030.72	0.73%	-0.43%	1.18%	3.70%	20.83%	9.61%	2,065.57	1,616.32
DJ Con. Mat	1,909.22	0.23%	1.29%	4.85%	-5.07%	15.82%	5.58%	2,065.78	1,484.39
DJ Transportation	14,877.23	1.62%	1.30%	8.73%	-11.86%	-2.86%	-6.41%	17,845.72	12,470.80
VIX Index	16.77	-9.25%	-9.69%	-32.27%	31.32%	46.90%	-3.34%	65.73	10.62
EURO									
STOXX 600	553.64	0.32%	0.91%	3.22%	6.37%	5.18%	9.07%	565.18	464.26
DAX	24,304.46	-0.08%	1.28%	4.54%	19.23%	30.40%	22.08%	24,479.42	17,024.82
FTSE 100	8,837.91	0.30%	0.75%	2.80%	6.37%	6.34%	8.14%	8,908.82	7,544.83
ASIA									
Shanghai	3,385.36	0.04%	1.13%	2.09%	-0.55%	11.00%	1.00%	3,674.41	2,689.70
Hang Seng	23,792.54	-0.48%	2.16%	4.99%	19.77%	29.39%	18.61%	24,874.39	16,441.44
CSI300	3,873.98	-0.09%	0.88%	1.72%	-2.50%	7.94%	-1.55%	4,450.37	3,145.79
SENSEX	82,188.99	0.92%	0.91%	1.92%	0.59%	8.48%	5.18%	85,978.25	71,425.01
NIKKEI225	37,741.61	0.50%	-0.59%	2.47%	-3.45%	-2.97%	-5.40%	42,426.77	30,792.74
KSOPI	2,812.05	0.00%	4.24%	9.85%	15.81%	4.56%	17.19%	2,896.43	2,284.72
TWSE	21,660.66	-0.06%	1.47%	5.55%	-6.61%	-1.04%	-5.97%	24,416.67	17,306.97
ASX200	8,515.73	-0.27%	0.96%	4.47%	1.13%	9.17%	4.37%	8,615.20	7,169.20
Philippines	6,376.79	0.00%	0.56%	-0.65%	-5.24%	-2.04%	-2.33%	7,604.61	5,804.56
Malaysia	1,516.79	-0.09%	0.56%	-1.30%	-5.98%	-5.98%	-7.64%	1,684.68	1,386.63
Indonesia	7,113.43	0.00%	-0.87%	3.12%	-3.65%	1.99%	0.47%	7,910.56	5,882.61
Singapore	3,934.29	0.42%	1.02%	1.91%	3.64%	17.62%	3.87%	4,005.18	3,198.44
Vietnam	1,329.89	-0.91%	-0.20%	7.08%	4.70%	4.56%	4.98%	1,351.14	1,073.61



Pi Securities



@pisecurities



support@pi.financial



www.pi.financial

Investing, simplified.

Daily Strategy



9 JUNE 2025

Commodity	Last	1D	1W	Change				52 Week	
				1M	6M	12M	YTD	High	Low
Hard Commodity									
Gold (\$/Oz)	3,310.42	-1.26%	0.64%	-3.54%	25.71%	41.10%	26.14%	3,500.10	2,287.83
Thai Gold (Baht)	51,850.00	-0.48%	-0.29%	-0.96%	20.02%	27.24%	1.37%	54,450.00	39,950.00
Silver (\$/Oz)	35.98	0.92%	9.08%	8.29%	16.18%	13.81%	24.48%	36.34	26.45
Aluminium (\$/MT)	2,441.67	-1.22%	0.15%	1.27%	-5.23%	-5.03%	-3.74%	2,740.00	2,162.00
Copper (\$/lb)	484.80	-1.72%	3.65%	2.39%	17.14%	5.45%	20.40%	527.70	392.10
Steel (\$/T)	878.00	0.00%	4.52%	0.69%	27.43%	20.27%	23.84%	950.00	654.00
Zinc (\$/MT)	2,636.15	-0.78%	1.16%	1.24%	-13.51%	-7.01%	-10.95%	3,351.00	2,356.00
Lithium (\$/MT)	8,257.14	0.00%	-3.09%	-4.73%	-12.87%	-39.42%	-12.81%	13,630.00	8,257.14
Soft Commodity									
Wheat (\$/bu.)	554.75	1.70%	3.89%	6.89%	2.26%	-14.70%	0.59%	633.00	493.50
Rubber (\$/kg)	161.00	0.63%	-0.62%	-6.61%	-21.92%	-11.01%	-18.44%	221.40	155.30
Soybean (\$/bu)	1,057.25	0.52%	1.49%	2.17%	6.39%	-12.35%	5.91%	1,193.00	936.25
Soybean Meal (\$/T)	295.70	-0.47%	-0.20%	3.36%	4.19%	-18.11%	-3.87%	388.90	278.50
Sugar (\$/lb)	16.49	-0.48%	-3.28%	-5.45%	-24.39%	-13.79%	-14.38%	23.71	16.32
Corn (\$/bu)	442.50	0.68%	-0.34%	-1.12%	2.73%	-2.77%	-3.49%	504.50	360.50
Crude Palm Oil (MYR/MT)	3,911.00	0.18%	0.59%	3.06%	-26.71%	-0.79%	-19.54%	5,390.00	3,685.00
Energy									
WTI (\$/bbl)	64.58	1.91%	6.23%	9.29%	-3.90%	-16.12%	-9.96%	84.52	55.12
Brent (\$/bbl)	66.47	1.73%	4.02%	6.95%	-6.54%	-18.19%	-10.95%	87.95	58.40
Newcastle Coal (\$/MT)	104.85	-0.14%	4.02%	5.48%	-21.31%	-21.85%	-16.29%	150.00	93.25
Natural Gas (\$/MMBtu)	3.78	2.91%	9.78%	9.27%	23.02%	30.34%	4.16%	4.90	1.86
BDI	1,633.00	0.43%	15.16%	18.85%	39.93%	-13.00%	63.79%	2,179.00	715.00
Container Freight	3,526.92	0.00%	40.60%	68.64%	-0.17%	-25.22%	-7.27%	5,937.37	2,076.18
Supramax Freight	933.00	-0.32%	-1.89%	-2.91%	-4.21%	-25.42%	1.08%	1,412.00	602.00
Handysize Freight	600.00	0.17%	-0.17%	7.53%	-6.83%	-16.34%	5.45%	763.00	371.00
Bond Market (%)									
Thai 2 -yrs Yield	1.51	1.51	1.56	1.55	1.97	2.37	2.00	2.38	1.49
Thai 10 -yrs Yield	1.68	1.73	1.78	1.88	2.26	2.80	2.25	2.79	1.68
Thai 2-10 Spread	0.18	0.22	0.23	0.33	0.28	0.42	0.26	0.46	0.18
US 2 -yrs Yield	4.04	3.92	3.90	3.78	4.10	4.72	4.24	4.90	3.43
US 10 -yrs Yield	4.51	4.39	4.40	4.29	4.15	4.29	4.57	4.81	3.60
US 2-10 Spread	0.47	0.47	0.50	0.51	0.05	-0.44	0.33	0.65	-0.49
Fx Market									
Dollar Index	99.19	0.45%	-0.14%	-0.05%	-6.47%	-5.15%	-8.57%	110.18	97.92
USD/THB	32.74	0.34%	-0.38%	0.29%	-3.89%	-10.45%	-4.68%	36.99	32.14
EURO/THB	37.31	-0.03%	0.04%	0.51%	3.60%	-5.92%	5.00%	39.82	34.69
POUND/THB	44.28	0.05%	0.14%	1.47%	2.03%	-5.03%	3.14%	47.08	41.63
Yen/THB	22.61	-0.53%	-0.92%	-1.35%	-0.46%	-2.91%	3.47%	24.89	21.47
Yuan/THB	4.56	0.19%	-0.21%	0.75%	-2.99%	-9.54%	-3.20%	5.10	4.51
USD/EURO	0.88	0.42%	-0.43%	-0.24%	-7.27%	-4.85%	-9.15%	0.99	0.86
USD/POUND	0.74	0.31%	-0.51%	-1.18%	-5.80%	-5.74%	-7.48%	0.83	0.73
USD/Yen	144.85	0.92%	0.58%	1.68%	-3.43%	-7.76%	-7.86%	161.95	139.58
USD/Yuan	7.19	0.21%	-0.09%	-0.36%	-1.09%	-0.93%	-1.46%	7.35	7.00

News in Brief

ข่าวเศรษฐกิจ / อุตสาหกรรม / ตลาดหลักทรัพย์ฯ

สปท.เริ่มคุมเข้าชื่อ 2 ธ.ค. ปลดล็อก SAWAD-MTC : ราชกิจจานุเบกษาได้ลงประกาศพระราชกฤษฎีกา กำหนดให้ สปท.เป็นหน่วยงานกำกับดูแลธุรกิจเข้าชื่อ มีผลไตรมาส 4/2568 นักวิเคราะห์คาดหวังปลดล็อกเพดาน อัตราดอกเบี้ยเข้าชื่อรถจักรยานยนต์ ให้เอื้อต่อการดำเนินธุรกิจ ซึ่เป้า SAWAD-TIDLOR-MTC (ที่มา : ก้นหูน)

ตถ.เล็งปรับเกณฑ์ฟรี Float-IPO เสริมศักยภาพเป้า Listing Hub : ตถ.เปิดเสียงเรื่องการทบทวนเกณฑ์ Free Float จากขั้นต่ำ 20% เป็นขั้นต่ำ 17% และการเสนอขายหุ้น IPO ขั้นต่ำที่ 20 ล้านหุ้น สร้างโอกาสการเติบโต และผลักดันให้ตลาดหลักทรัพย์ เป็นศูนย์กลางการระดมทุน (Listing Hub) ของธุรกิจที่มีศักยภาพทั้งในและต่างประเทศ (ที่มา : ก้นหูน)

ข่าวบริษัทจดทะเบียนฯ

BTS กลุ่มธุรกิจขยายฐานแกร่ง VGI-ROCTEC ดันกำไรเต็มสูบ : BTS จ่อรับส่วนแบ่งกำไรจากบริษัทลูกทั้ง VGI และ ROCTEC เพิ่มขึ้นตามสัดส่วนการถือหุ้นเต็มปี เผยรายได้รถไฟฟ้ามหานครสายสีแดงช่วงสุขุมวิทใต้ แบริ่งแกร่ง ทั้งยังเตรียมจัดเก็บค่าโดยสารส่วนต่อขยายสีชมพู คาดผู้โดยสารแตะ 1.3 หมื่นเที่ยวคนต่อวัน (ที่มา : ก้นหูน)

TOP ค่าการกลั่นหนุณฐาน Q2 เร่งเคลียร์พื้นที่น้ำมันดิบรั่ว : TOP แจ้งสถานการณ์เหตุน้ำมันดิบรั่วไหลบริเวณ กุ่มผูกเรือกลางทะเลหมายเลข 2 (SBM-2) ของโรงกลั่นน้ำมันไทยออยล์ พร้อมได้บูรณาการร่วมกับภาครัฐและ เอกชนในการขจัดคราบน้ำมัน หากมีความคืบหน้าจะแจ้งให้ทราบต่อไป ด้านโบรกมองไตรมาส 2/2568 ค่าการกลั่น หนุณฐาน แกรมยังชูเป็นหุ้นเด่นอัตราปันผลสูง 6.2% (ที่มา : ก้นหูน)

NEX มั่นใจปีนี้พลิกมีกำไร ระบายสต็อกเกลี้ยง 500 คัน : NEX มั่นใจปีนี้พลิกมีกำไร แม้ Q1/68 ขาดทุน 126 ล้านบาท จากลยุระบายสต็อกรถอีวีเชิงพาณิชย์ 500 คัน หมดในปี 2568 รับอานิสงส์ภาครัฐให้สิทธิประโยชน์ทางภาษี-ราคาปรับตัวลงมาใกล้เคียงรถยนต์สันดาปหลังปรับโครงสร้างทุนต้น EA ขึ้นแทนผู้ถือหุ้นใหญ่ หนุณลูกค้าเชื่อมั่น พร้อมเจรจาพันธมิตรทางธุรกิจอีก 2-3 รายในการเพิ่มโปรดักต์ ดันยอดขายปีนี้เกิน 500 คัน (ที่มา : ก้นหูน)

ADVICE รับโชคดีมานด์ไอทีพุ่ง รุกขยายสาขาใหม่ลุ่ม Q2 ต่อ : ADVICE รับอานิสงส์ "วินโดว 10" ไม่ได้ไปต่อ หนุณดีมานด์อุปกรณ์ไอทีพุ่ง พร้อมส่งซีกไตรมาส 2/2568 ฟอรัมแจ่ม รับพอร์ตลูกค้าขยายตัว-สินค้าใหม่ หนุณ เด็นหน้าขยายสาขาต่อเนื่อง วางเป้า 22 สาขาในปี นี้ แกรมย้ำรายได้ทะยาน 20% (ที่มา : ก้นหูน)

BGRIM เปิดพันธมิตรขยายพอร์ตธุรกิจ : BGRIM เปิดตัวพันธมิตร Digital Edge จากสิงคโปร์ เด็นหน้า ลงทุนโครงการดาต้าเซ็นเตอร์ในไทย พร้อมรับโอกาสขายไฟฟ้าพลังงานสะอาดในอนาคต จับตาดึง M&A 2-3 ดีล และขยายกำลังการผลิตใหม่ 400-500 เมกะวัตต์ ด้านโบรกมองเป็น "บวก" ต่อยอดพัฒนาการขยายการ ลงทุนที่ชัดเจน เนะ "ชื่อเท็จกำไร" เป้า 13 บาท (ที่มา : ก้นหูน)

FSMART ชูโมเดลหนุณโต กุ่มลงทุน 1.5 พันล้านบาท : FSMART เด็นหน้าขยายธุรกิจ "ตู้บุญเต็ม-สินเชื่อ-เต่าบิน- GINKA" เต็มที่ กุ่มงบลงทุนปีนี้ 1.5 พันล้านบาท รุกขยายฐานใหม่ อัปพอร์ตสินเชื่อแตะ 2 พันล้านบาท ขยายตู้เต่า บิน 1 หมื่นตู้ พร้อมส่งเมนูใหม่กลุ่มเบเกอรี่อัปยอดขาย (ที่มา : ก้นหูน)

ARIP ไซซีชนหนุณครึ่งหลังโต ปันงาน COMMART ไทยเงิน : ARIP ครึ่งหลังปี 2568 สดใสเพราะเข้าช่วงไซซีชน พร้อมปกรองปี 2568 รายได้โต 20% จากปีก่อน อานิสงส์งานเรียงคิวบู๊กเพียบ ซีโอโอ "บุญเลิศ นราไท" เด็นหน้าจัด งาน "COMMART UNLIMIT" ช่วง 3-6 กรกฎาคมนี้ เสริมพอร์ตไทยเงินเพิ่ม (ที่มา : ก้นหูน)

Daily Strategy

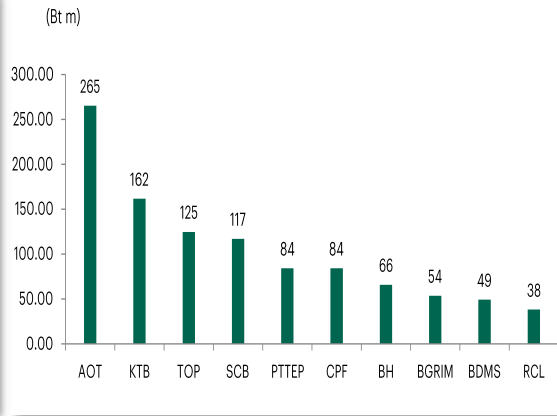


9 JUNE 2025

NVDR

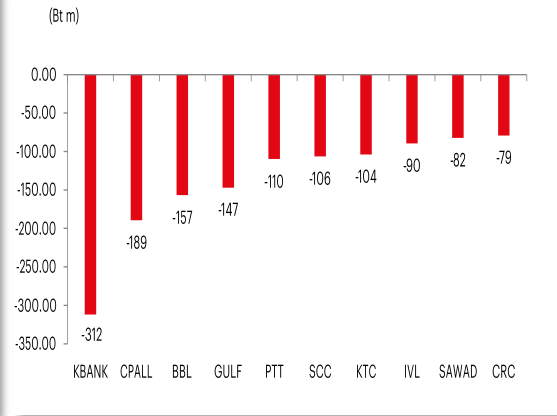
Daily NVDR Trading [BUY]

BUY	
Stock	Net
AOT	265
KTB	162
TOP	125
SCB	117
PTTEP	84
CPF	84
BH	66
BGRIM	54
BDMS	49
RCL	38



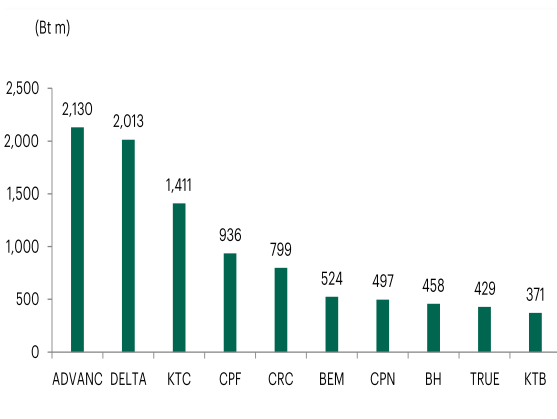
Daily NVDR Trading [SELL]

SELL	
Stock	Net
KBANK	-312
CPALL	-189
BBL	-157
GULF	-147
PTT	-110
SCC	-106
KTC	-104
IVL	-90
SAWAD	-82
CRC	-79



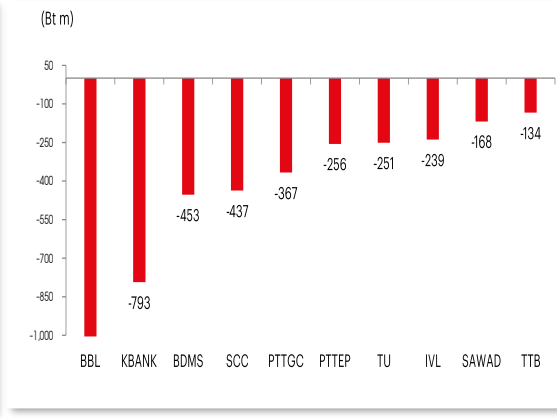
5-Day past NVDR Trading [BUY]

BUY	
Stock	Net
ADVAN	2130
DELTA	2013
KTC	1411
CPF	936
CRC	799
BEM	524
CPN	497
BH	458
TRUE	429
KTB	371



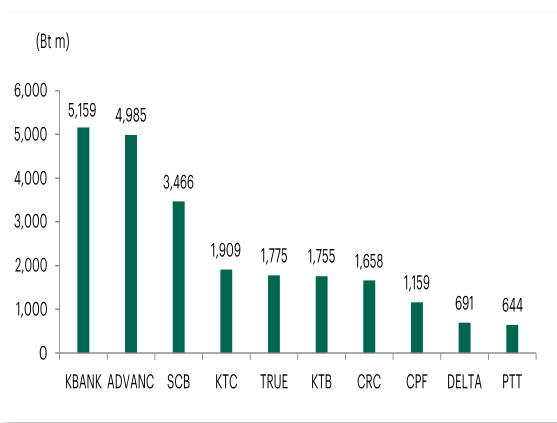
5-Day past NVDR Trading [SELL]

SELL	
Stock	Net
BBL	-1082
KBANK	-793
BDMS	-453
SCC	-437
PTTGC	-367
PTTEP	-256
TU	-251
IVL	-239
SAWAD	-168
TTB	-134



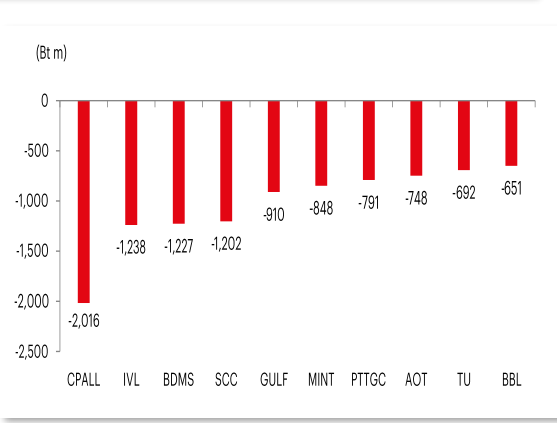
Month-To-Date NVDR Trading [BUY]

BUY	
Stock	Net
KBANK	5,159
ADVAN	4,985
SCB	3,466
KTC	1,909
TRUE	1,775
KTB	1,755
CRC	1,658
CPF	1,159
DELTA	691
PTT	644



Month-To-Date NVDR Trading [SELL]

SELL	
Stock	Net
CPALL	-2,016
IVL	-1,238
BDMS	-1,227
SCC	-1,202
GULF	-910
MINT	-848
PTTGC	-791
AOT	-748
TU	-692
BBL	-651



Source: SETSMART 6 JUNE 2025

Research Team

แบบรายงานการเปลี่ยนแปลงการถือหลักทรัพย์ของผู้บริหาร (59-2)

SET + MAI						
ลำดับที่	หลักทรัพย์	ชื่อผู้บริหาร	วันที่ได้มา/จำหน่าย	จำนวน	ราคา	วิธีการได้มา/จำหน่าย
1	AMARC	นาย ชินดนัย ไชยยอง	5/6/2568	54,500	1.86	ซื้อ
2	AMARC	นาย ชินดนัย ไชยยอง	6/6/2568	57,000	1.87	ซื้อ
3	AMARC	นาย อังกอร์ ฉันทนาวาณิช	4/6/2568	20,000	1.80	ซื้อ
4	BH	นาย มาร์ค เอลเลียต แซกเทน	5/6/2568	2,100	140.50	ซื้อ
5	DCC	นาย รุ่งโรจน์ แสงศาสตรา	5/6/2568	1,087,500	1.47	ซื้อ
6	DTCENT	นาย อภิสิทธิ์ รุจิเกียรติ์กำจร	4/6/2568	29,500	0.87	ซื้อ
7	FM	นาย สุเมธ มาสีสังสี	5/6/2568	410	4.16	ซื้อ
8	GFC	นาย ประมุข วงศ์ณะเกียรติ	5/6/2568	50,000	4.02	ซื้อ
9	JR	นาย จริญ วิวัฒน์เจษฎาวุฒิ	5/6/2568	9,500	1.75	ซื้อ
10	JR	นาย ชรินทร์ วิวัฒน์เจษฎาวุฒิ	5/6/2568	10,300	1.77	ซื้อ
11	JR	นาย ชรินทร์ วิวัฒน์เจษฎาวุฒิ	5/6/2568	7,400	1.77	ซื้อ
12	JSP	นาย สิกิริชัย แดงประเสริฐ	4/6/2568	10,000	1.78	ซื้อ
13	LPH	นาย อังกอร์ ฉันทนาวาณิช	4/6/2568	10,000	3.67	ซื้อ
14	NVD	นาย สุทธิกฤษฏ์ ถนอมบุญณ์เจริญ	5/6/2568	8,800	1.00	ซื้อ
15	PAF	นาย สมมาต ขุนเศษฐ	5/6/2568	99,400	0.79	ซื้อ
16	PHS	นาง รัตนา พรหมสวัสดิ์	5/6/2568	64,300	4.34	ซื้อ
17	PLUS	นาย นิลสุวรรณ ลีลาธศมี	5/6/2568	30,000	3.08	ซื้อ
18	PRM	นาย สุรพล มีเสถียร	5/6/2568	100,000	5.65	ซื้อ
19	PROSPECT	นาย พงษ์พันธุ์ กรรณสูต	5/6/2568	4,000	7.20	ซื้อ
20	PRTR	นางสาว ธิศรา เจริญพานิช	5/6/2568	20,400	3.24	ซื้อ
21	SE	นาย สิกิริชัย สีเกษม	5/6/2568	174,700	0.39	ซื้อ
22	SINO	นาย นันทวัฒน์ วิทยศักดิ์พันธ์	5/6/2568	40,000	0.99	ซื้อ
23	SMPC	นาง เญยจวรรณ ราธินเจริญ	4/6/2568	2,800	8.50	ซื้อ
24	SNP	นาย กำธร ศิลาอ่อน	5/6/2568	20,000	9.85	ซื้อ
25	STC	นาย สุรสิทธิ์ ชัยตระกูลทอง	4/6/2568	4,000	0.47	ซื้อ
26	STC	นาย สุรสิทธิ์ ชัยตระกูลทอง	5/6/2568	12,100	0.45	ซื้อ
27	STC	นาย สุรสิทธิ์ ชัยตระกูลทอง	5/6/2568	1,500	0.47	ขาย
28	TITLE	นาย ดรรงค์ หุตะจุกะ	5/6/2568	50,000	3.68	ซื้อ
29	TKC	นาย สยาม เตียวตรานันท์	5/6/2568	20,000	10.41	ซื้อ
30	VRANDA	นาย ภวัฒน์ อังควาสิฎฐ์	5/6/2568	52,400	4.35	ซื้อ
31	WHART	นางสาว ณวัสน์ สุวิณจวงษ์	4/6/2568	1,500	9.65	ซื้อ

Source: www.sec.or.th (Data as of 6 JUNE 25)