

## ตลาดหุ้นไทยกำลังเข้าสู่ช่วง Election Rally

### Market Update

ตลาดหุ้น Dow Jones เมื่อคืนปิดทำการเนื่องในวัน Martin Luther King JR รวมไปถึงสินค้าโภคภัณฑ์ แต่ตลาดหุ้นฝั่ง EU ส่วนใหญ่ปรับลงรับแรงกดดันจากกรณีประกาศขึ้นภาษีนำเข้าจาก 8 ประเทศใน EU

### Market Outlook

เมื่อคืนที่ผ่านมาหุ้นสหรัฐฯ ปิดทำการเนื่องในวัน Martin Luther King JR แต่อย่างไรก็ตามตลาดหุ้นยุโรปส่วนใหญ่ปรับลง โดยเฉพาะกลุ่มยานยนต์ (BMW MBG VOW) และกลุ่มสินค้าฟุ่มเฟือย (LVMH RMS) ประเมินตลาดฝั่ง EU ก็กังวลกับภาษีนำเข้าจากสหรัฐฯ เพราะสหรัฐฯ มีการนำเข้าสินค้าเหล่านี้บางส่วน โดยคืนนี้ตลาดหุ้นสหรัฐฯ จะกลับมาเปิดทำการคาดว่ามีโอกาสปรับลง (Dow Future -0.86% ณ ช่วง 7.00 เวลาประเทศไทย) แต่จากนี้หากเหตุการณ์ไม่ได้รับแรงและการประกาศผลประกอบการจากนี้ของสหรัฐฯ ดีกว่าตลาดคาดการณ์ก็จะเป็นปัจจัยหนุนและตลาดมีโอกาสกลับมาฟื้นตัว ซึ่งคืนนี้จะมีการประกาศผลประกอบการของหุ้น Netflix (หลังตลาดหุ้นสหรัฐฯปิดทำการ) ส่วนตัวเลขเศรษฐกิจไม่มีการประกาศ กลับมาที่ปัจจัยในประเทศพบว่า SET INDEX ปรับขึ้นมาราว 0.6% ดีกว่าภูมิภาคที่บวกหรือลบสลับกันไป มองปัจจัยดังกล่าวกำลังสะท้อน Election Rally อย่างชัดเจนและกลุ่มที่โดดเด่นก็ได้แก่ค่าปลีก (CPALL +2.4% CPAXT +2% PLANB +5.9%) หากดูแต่ละพรรคการเมืองก็จะพบว่าส่วนใหญ่จะเน้นที่การกระตุ้นบริโภคและในช่วงหาเสียงเลือกตั้งก็คาดว่าเม็ดเงินจะสะพัดจากการลงพื้นที่ต่างๆ โดยช่วงนี้รอดติดตามการประกาศผลประกอบการของกลุ่มธนาคารพาณิชย์ หากรายงานดีกว่าคาดการณ์จะเป็นปัจจัยหนุนให้กับตลาด วันนี้ประเมิน SET INDEX เคลื่อนไหวในกรอบ 1275 - 1290 ยังคาดหวังถึงแรง Election Rally แต่ด้วยการปรับขึ้นมาราว 3.8%จากจุดต่ำสุดอาจทำให้ Upside วันนี้ไม่มากเท่าใดนักรวมไปถึงเห็นสัญญาณเชิงบวกการไหลเข้ามาของกระแสเงินทุนต่างชาติที่ซื้อสุทธิสะสมจน YTD +3.8 พันล้านบาท ในเชิงกลยุทธ์การลงทุนยังเน้นที่หุ้น Domestic Play ท่ามกลางความคาดหวัง Election Rally อาทิ กลุ่มเครื่องดื่ม (ICHI) ค่าปลีก (CPALL HMPRO) การเงิน (MTC SAWAD TIDLOR) โรงพยาบาล (BDMS BCH)

	Current	Forward	52 Week H	52 Week L
SET	1,283		1,364	1054
PE (x)	13.70	14.1	15.6	11.3
PBV (x)	1.22	1.25	1.32	1.01
Div. Yield (%)	3.95	3.94	4.15	3.21

Equity	Last	1D (%)	1W (%)	YTD (%)
SET	1,283	0.6%	3.3%	1.9%
Dow Jones	49,359	0.0%	-0.5%	2.7%
Nasdaq	23,515	0.0%	-0.9%	1.2%
S&P 500	6,940	0.0%	-0.5%	1.4%
STOXX 600	607	-1.2%	-0.6%	2.5%
DAX	24,959	-1.3%	-1.8%	1.9%
SHANGHAI	4,114	0.3%	-1.2%	3.7%
HANG SENG	26,564	-1.0%	-0.2%	3.6%
VN30	1,897	0.9%	1.0%	6.3%

Commodity	Last	1D (%)	1W (%)	YTD (%)
Brent Oil	64	-0.3%	0.1%	5.1%
Gold	4,671	1.6%	1.6%	8.1%
BDI	1,567	0.0%	-5.5%	-16.5%

Bond Yield (%)	Last	1D	1W	YTD
US 2 Y	3.59	3.59	3.53	3.47
US 10 Y	4.22	4.22	4.18	4.17
US 2-10 Spread	0.64			
TH 2 Y	1.18	1.16	1.16	1.12
TH 10 Y	1.76	1.70	1.77	1.64

Investor	Last	MTD	YTD
Institutions	-576	-10,283	-10,283
Proprietary	865	1,623	1,623
Foreign	1,064	3,835	3,835
Retail	-1,353	4,825	4,825

### หุ้นแนะนำซื้อวันนี้

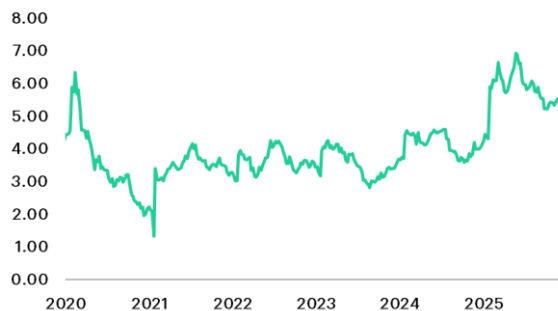
#### CPALL (ชื่อ / ราคาเป้าหมาย 58.00 บาท)

Valuation ที่น่าสนใจ ปัจจุบันซื้อขายที่ราว 13xPE/26E ต่ำกว่าค่าเฉลี่ยในอดีต พร้อมด้วยผลตอบแทนเงินปันผลคาดหวังระดับ 3% โดยเราคาดการณ์กำไรสุทธิ 4Q25 ที่ 6.9 พันล้านบาท (-4%YoY, +5%QoQ) ผลจากการลดลงของยอดขายสาขาเดิมของ 7-11 ที่ -1.5% และการลดลงของกำไรของ CPAXT

#### ICHI (ชื่อ / ราคาเป้าหมาย 13.90 บาท)

ปัจจัยหนุนการเติบโต ได้แก่ กลยุทธ์การสร้างแบรนด์, การขยายช่องทางจำหน่ายในร้านโชห่วย, การออกสินค้าใหม่ที่เน้นสินค้า value for money ทำสินค้าที่มีขนาดใหญ่ขึ้นตอบใจผู้บริโภคที่ต้องการความคุ้มค่า, การฟื้นตัวของตลาดชาเขียวโดยมีปัจจัยบวกด้านสภาพอากาศ, และการเติบโตของยอดขายสินค้า non-tea โดยเฉพาะน้ำต่าง PH+

Earnings Yield Gap



Strategist: VATHAN JITSOMNUK

Registration NO.069022

Email: Vathan.ji@pi.financial

# Daily Strategy

20 JAN 2026

pi

Equity Index	Last	1D	Change					52 Week	
			1W	1M	6M	12M	YTD	High	Low
<b>Thailand</b>									
SET	1,283.20	0.60%	3.30%	2.48%	7.67%	-4.85%	1.87%	1,363.92	1,053.79
SET50	859.77	0.46%	3.83%	3.77%	10.33%	-2.28%	2.88%	892.22	667.69
SETHD	1,222.94	0.03%	1.65%	2.37%	12.93%	6.25%	1.59%	1,226.67	1,003.81
Bank	474.74	-0.29%	0.10%	0.77%	19.41%	17.05%	0.21%	483.54	377.33
Energy	16,693.23	0.60%	4.18%	6.83%	5.97%	-3.82%	5.07%	17,486.03	14,001.25
Commerce	19,321.28	1.48%	4.58%	-0.32%	-9.56%	-31.67%	-0.28%	28,385.49	18,085.41
ICT	211.68	0.59%	4.84%	9.07%	14.61%	5.87%	7.65%	212.46	171.75
Electronic	19,020.62	0.66%	3.93%	-0.37%	20.20%	16.99%	-2.44%	26,009.11	6,333.96
Hospitality	4,221.52	2.87%	6.17%	-1.72%	-4.44%	-23.03%	-0.37%	5,424.59	3,874.33
Con. Mat	5,402.90	0.89%	5.41%	9.97%	4.94%	10.23%	9.53%	5,896.32	3,957.04
Property	152.07	-0.38%	2.20%	1.14%	5.70%	-15.31%	0.92%	184.05	124.43
Transport	212.87	0.21%	2.39%	-5.89%	8.75%	-23.50%	-0.76%	283.52	157.16
Food&Bev	8,659.58	0.24%	1.79%	1.42%	-1.85%	-12.43%	1.58%	9,957.60	8,095.79
<b>USA</b>									
Don Jones	49,359.33	0.00%	-0.47%	2.54%	10.91%	13.50%	2.70%	49,633.35	36,611.78
Nasdaq	23,515.39	0.00%	-0.92%	0.89%	12.55%	19.79%	1.18%	24,019.99	14,784.03
S&P500	6,940.01	0.00%	-0.53%	1.54%	9.99%	15.73%	1.38%	6,986.33	4,835.04
DJ Financial	1,155.66	0.00%	-0.65%	0.36%	4.08%	9.77%	0.19%	1,185.94	887.55
DJ Healthcare	1,651.19	0.00%	-1.22%	0.55%	16.77%	10.92%	0.38%	1,708.01	1,344.15
DJ Technology	8,775.94	0.00%	-1.26%	0.05%	14.19%	24.73%	-0.29%	9,259.26	5,115.47
DJ Energy	803.88	0.00%	3.17%	8.78%	11.86%	1.79%	6.46%	817.99	623.85
DJ Consumer goods	1,044.24	0.00%	0.10%	-1.19%	7.92%	4.30%	1.46%	1,076.94	805.03
DJ Consumer service	2,084.87	0.00%	-0.99%	3.44%	1.16%	6.84%	3.59%	2,124.73	1,600.33
DJ Property	1,867.06	0.00%	-3.40%	-6.43%	-2.72%	0.70%	-6.50%	2,065.57	1,792.93
DJ Con. Mat	2,135.84	0.00%	1.01%	5.60%	6.79%	11.73%	6.36%	2,145.07	1,484.39
DJ Transportation	18,245.42	0.00%	0.41%	3.92%	13.25%	11.04%	5.12%	18,407.10	12,470.80
VIX Index	18.84	18.79%	24.60%	26.36%	14.18%	-0.69%	26.02%	60.13	13.38
<b>EURO</b>									
STOXX 600	607.06	-1.19%	-0.64%	3.33%	11.52%	17.33%	2.51%	615.07	464.26
DAX	24,959.06	-1.34%	-1.76%	2.76%	3.81%	21.02%	1.91%	25,507.79	18,489.91
FTSE 100	10,195.35	-0.39%	0.54%	3.01%	12.98%	20.34%	2.66%	10,257.75	7,544.83
<b>ASIA</b>									
Shanghai	4,114.00	0.29%	-1.23%	5.75%	14.86%	26.53%	3.66%	4,190.87	3,040.69
Hang Seng	26,563.90	-1.05%	-0.17%	3.40%	5.71%	37.08%	3.64%	27,381.84	19,260.21
CSI300	4,734.46	0.05%	-1.16%	3.64%	14.94%	24.12%	2.26%	4,836.96	3,514.12
SENSEX	83,246.18	-0.39%	-0.75%	-1.98%	1.29%	9.07%	-2.32%	86,159.02	71,425.01
NIKKEI225	53,583.57	-0.65%	3.16%	8.23%	34.72%	40.27%	6.44%	54,487.32	30,792.74
KSOPI	4,904.66	1.32%	6.05%	21.99%	54.72%	91.82%	16.38%	4,917.37	2,284.72
TWSE	31,639.29	0.73%	3.51%	14.24%	37.63%	35.69%	9.24%	31,827.39	17,306.97
ASX200	8,874.51	-0.33%	1.31%	2.94%	2.27%	7.14%	1.84%	9,115.20	7,169.20
Philippines	6,437.78	-0.42%	0.28%	8.73%	1.29%	1.77%	6.36%	6,591.94	5,584.35
Malaysia	1,712.33	-0.02%	1.00%	2.79%	12.70%	9.32%	1.92%	1,721.48	1,386.63
Indonesia	9,133.87	0.64%	2.80%	6.09%	24.36%	26.85%	5.63%	9,133.87	5,882.61
Singapore	4,834.88	-0.29%	1.43%	5.80%	14.89%	27.25%	4.06%	4,849.10	3,372.38
Vietnam	1,896.59	0.93%	1.03%	11.28%	25.64%	50.44%	6.28%	1,918.46	1,073.61



Pi Securities



@pisecurities



support@pi.financial



www.pi.financial

Investing, simplified.

# Daily Strategy

20 JAN 2026

pi

Commodity	Last	1D	1W	Change				52 Week	
				1M	6M	12M	YTD	High	Low
<b>Hard Commodity</b>									
Gold (\$/Oz)	4,670.89	1.63%	1.60%	7.65%	36.12%	70.02%	8.14%	4,690.59	2,702.87
Thai Gold (Baht)	69,050.00	0.95%	32.79%	31.90%	59.84%	69.45%	4.54%	54,450.00	39,950.00
Silver (\$/Oz)	94.39	4.73%	10.90%	40.54%	140.21%	196.79%	31.71%	94.73	28.35
Aluminium (\$/MT)	3,174.10	0.97%	-0.79%	8.34%	19.29%	16.82%	6.56%	3,224.49	2,268.00
Copper (\$/lb)	583.10	0.00%	-3.32%	7.20%	2.35%	33.48%	2.62%	615.40	403.00
Steel (\$/T)	939.00	0.00%	-0.42%	3.53%	7.44%	35.11%	0.43%	950.00	688.00
Zinc (\$/MT)	3,179.84	0.15%	-0.05%	3.90%	10.96%	8.72%	2.79%	3,375.00	2,356.00
Lithium (\$/MT)	17,559.52	-1.99%	5.58%	62.16%	117.54%	90.14%	56.50%	18,583.33	7,954.76
<b>Soft Commodity</b>									
Wheat (\$/bu.)	518.00	0.00%	1.32%	1.62%	-5.73%	-3.85%	2.17%	609.00	492.25
Rubber (\$/kg)	180.80	-0.39%	-2.32%	3.31%	5.55%	-6.20%	0.50%	221.40	155.30
Soybean (\$/bu)	1,057.75	0.00%	2.40%	0.81%	4.70%	2.30%	2.64%	1,169.50	960.75
Soybean Meal (\$/T)	290.00	0.00%	-1.56%	-2.55%	5.92%	-2.42%	-1.53%	331.70	258.60
Sugar (\$/lb)	14.96	0.00%	0.81%	0.94%	-8.11%	-17.89%	-0.33%	21.57	14.04
Corn (\$/bu)	424.75	0.00%	0.77%	-4.28%	6.39%	-12.29%	-3.52%	504.50	368.75
Crude Palm Oil (MYR/MT)	4,032.00	0.15%	1.31%	3.60%	-3.91%	-9.34%	0.85%	4,941.00	3,685.00
<b>Energy</b>									
WTI (\$/bbl)	59.44	0.00%	-0.10%	4.91%	-10.23%	-23.68%	3.52%	78.47	54.98
Brent (\$/bbl)	63.94	-0.30%	0.11%	5.74%	-6.78%	-20.62%	5.08%	81.40	58.40
Newcastle Coal (\$/MT)	109.10	0.23%	1.87%	0.65%	-0.91%	-7.16%	1.49%	118.50	93.25
Natural Gas (\$/MMBtu)	3.10	0.00%	-8.98%	-22.11%	-4.58%	-21.40%	-15.82%	5.50	2.62
BDI	1,567.00	0.00%	-5.55%	-22.54%	-22.27%	58.76%	-16.52%	2,845.00	715.00
Container Freight	2,445.12	0.00%	-4.37%	12.06%	-6.03%	-36.57%	10.50%	3,543.20	1,650.89
Supramax Freight	967.00	0.00%	0.73%	-20.87%	-28.16%	29.45%	-15.47%	1,493.00	602.00
Handysize Freight	588.00	0.00%	-1.84%	-21.18%	-12.89%	29.80%	-18.22%	885.00	371.00
<b>Bond Market (%)</b>									
Thai 2-yrs Yield	1.18	1.16	1.16	1.18	1.30	2.05	1.12	2.07	1.08
Thai 10-yrs Yield	1.76	1.70	1.77	1.68	1.49	2.39	1.64	2.40	1.22
Thai 2-10 Spread	0.59	0.54	0.61	0.50	0.19	0.35	0.52	0.63	0.11
US 2-yrs Yield	3.59	3.59	3.53	3.48	3.83	4.28	3.47	4.38	3.37
US 10-yrs Yield	4.22	4.22	4.18	4.15	4.34	4.63	4.17	4.66	3.86
US 2-10 Spread	0.64	0.64	0.64	0.66	0.51	0.34	0.69	0.72	0.18
<b>Fx Market</b>									
Dollar Index	99.39	0.00%	0.54%	0.81%	2.05%	-9.10%	1.09%	109.88	96.22
USD/THB	31.23	-0.72%	0.03%	-0.57%	-2.96%	-8.73%	-0.84%	34.98	31.01
EURO/THB	36.39	-0.20%	-0.11%	-1.05%	-3.80%	3.08%	-1.61%	38.58	34.69
POUND/THB	41.95	-0.31%	-0.23%	-0.19%	-3.68%	0.41%	-1.17%	45.22	41.63
Yen/THB	19.76	-0.64%	0.09%	-0.77%	-9.96%	-9.83%	-1.72%	24.10	19.71
Yuan/THB	4.49	-0.63%	0.15%	0.57%	0.01%	-4.11%	-0.52%	4.76	4.41
USD/EURO	0.86	-0.41%	0.19%	0.55%	0.94%	-11.42%	0.86%	0.99	0.84
USD/POUND	0.74	-0.33%	0.31%	-0.33%	0.80%	-9.05%	0.38%	0.82	0.73
USD/Yen	158.11	-0.01%	-0.02%	0.23%	7.83%	1.16%	0.89%	159.45	139.89
USD/Yuan	6.96	-0.09%	-0.13%	-1.09%	-2.86%	-4.84%	-0.36%	7.35	6.96



Pi Securities



@pisecurities



support@pi.financial



www.pi.financial

Investing, simplified.

# Daily Strategy

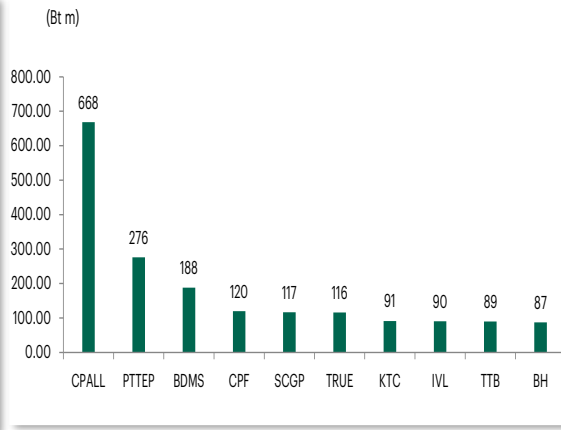
20 JAN 2026

## NVDR

### Daily NVDR Trading [BUY]

#### BUY

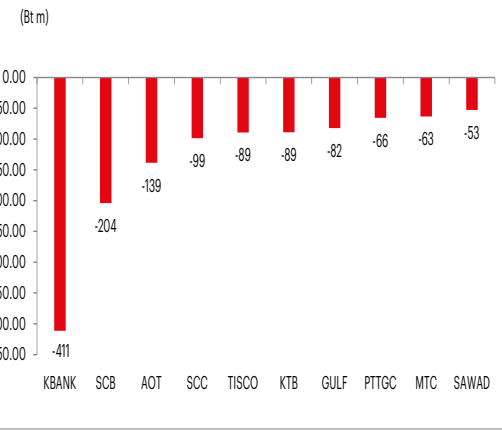
Stock	Net
CPALL	668
PTTEP	276
BDMS	188
CPF	120
SCGP	117
TRUE	116
KTC	91
IVL	90
TTB	89
BH	87



### Daily NVDR Trading [SELL]

#### SELL

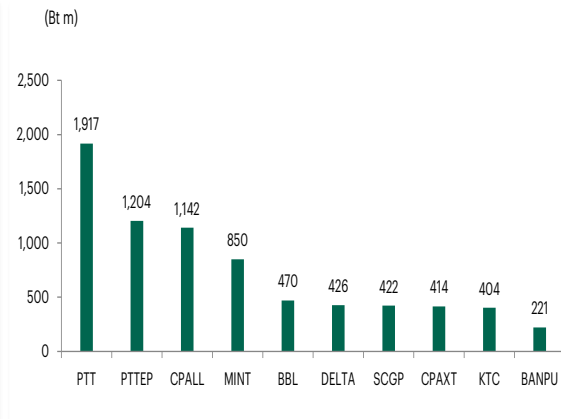
Stock	Net
KBANK	-411
SCB	-204
AOT	-139
SCC	-99
TISCO	-89
KTB	-89
GULF	-82
PTTGC	-66
MTC	-63
SAWAD	-53



### 5-Day past NVDR Trading [BUY]

#### BUY

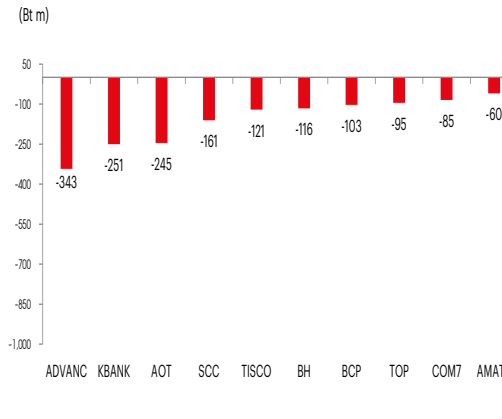
Stock	Net
PTT	1917
PTTEP	1204
CPALL	1142
MINT	850
BBL	470
DELTA	426
SCGP	422
CPAXT	414
KTC	404
BANPU	221



### 5-Day past NVDR Trading [SELL]

#### SELL

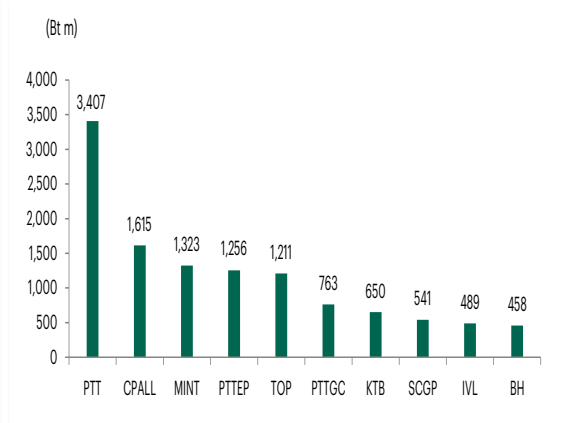
Stock	Net
ADVANC	-343
KBANK	-251
AOT	-245
SCC	-161
TISCO	-121
BH	-116
BCP	-103
TOP	-95
COM7	-85
AMATA	-60



### Month-To-Date NVDR Trading [BUY]

#### BUY

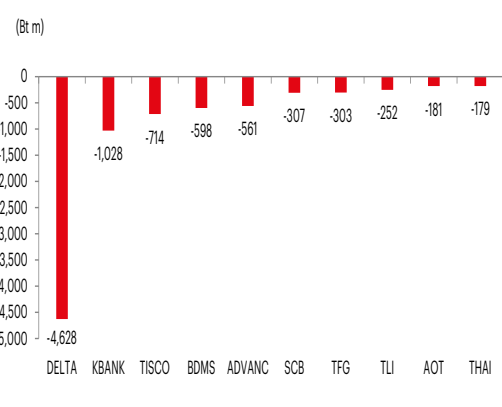
Stock	Net
PTT	3,407
CPALL	1,615
MINT	1,323
PTTEP	1,256
TOP	1,211
PTTGC	763
KTB	650
SCGP	541
IVL	489
BH	458



### Month-To-Date NVDR Trading [SELL]

#### SELL

Stock	Net
DELTA	-4,628
KBANK	-1,028
TISCO	-714
BDMS	-598
ADVANC	-561
SCB	-307
TFG	-303
TLI	-252
AOT	-181
THAI	-179



Source: SETSMART 19 JAN 2026

Research Team

# Short Sale



20 JAN 2026

Market Summary (SET and mai)

DAILY  
1,283M

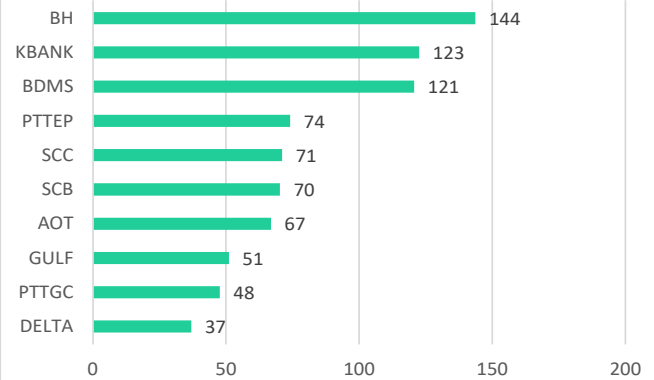
WEEKLY  
8,860M

MONTHLY  
25,780M

## Daily Short Sales Monitoring

Symbol	Volume (Shares)	Value (M.Baht)	%Short Sale Volume	%Short Sale Value
BH	972,400	143,638,650	12.19	12.16
KBANK	636,800	122,557,350	8.02	8.02
BDMS	6,249,500	120,646,870	6.90	6.89
PTTEP	636,000	74,070,350	5.02	5.02
SCC	338,100	71,038,000	9.86	9.88
SCB	503,400	70,268,750	8.00	8.00
AOT	1,291,300	66,862,575	7.09	7.10
GULF	1,124,300	51,113,475	3.72	3.72
PTTGC	1,989,200	47,677,570	8.39	8.39
DELTA	221,000	36,985,300	2.10	2.09

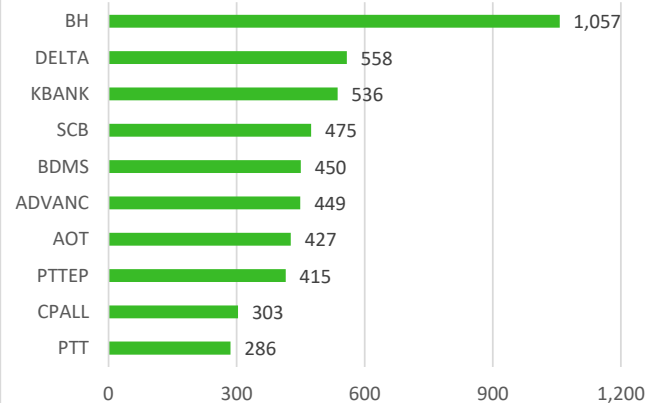
## Daily Short Sales Monitoring



## Weekly Short Sales Monitoring

Symbol	Volume (Shares)	Value (M.Baht)	%Short Sale Volume	%Short Sale Value
BH	7,423,400	1,056,527,450	22.10	22.04
DELTA	3,425,500	558,200,950	4.15	4.13
KBANK	2,794,700	536,453,150	5.33	5.34
SCB	3,410,100	474,637,900	6.13	6.14
BDMS	24,341,400	450,129,570	5.16	5.22
ADVANC	1,332,100	449,193,900	4.44	4.45
AOT	8,308,000	427,005,475	7.82	7.83
PTTEP	3,622,700	414,701,750	5.44	5.45
CPALL	7,248,900	303,175,675	3.94	3.91
PTT	8,743,300	285,721,200	2.64	2.65

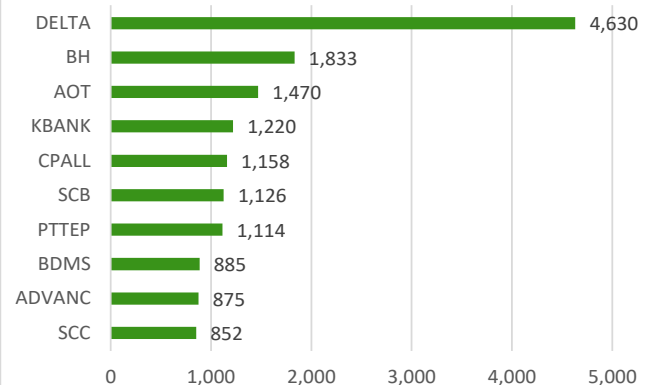
## Weekly Short Sales Monitoring



## Monthly Short Sales Monitoring

Symbol	Volume (Shares)	Value (M.Baht)	%Short Sale Volume	%Short Sale Value
DELTA	26,439,100	4,630,354,400	7.47	7.63
BH	12,688,400	1,833,009,500	12.57	12.23
AOT	28,167,500	1,469,776,475	6.91	6.88
KBANK	6,327,800	1,220,271,750	4.10	4.10
CPALL	26,821,000	1,157,779,675	6.02	6.05
SCB	8,069,300	1,126,035,150	4.78	4.80
PTTEP	9,963,500	1,113,862,800	5.56	5.54
BDMS	46,976,000	884,982,630	4.45	4.47
ADVANC	2,665,600	875,364,600	3.42	3.45
SCC	4,338,600	852,454,150	7.66	7.73

## Monthly Short Sales Monitoring



Source: SETSMART 19 JAN 2026

Research Team



Pi Securities



@pisecurities



support@pi.financial



www.pi.financial

Investing, simplified.

## News in Brief

### ข่าวเศรษฐกิจ / อุตสาหกรรม / ตลาดหลักทรัพย์ฯ

**ผวา 'ทรัมป์' หนุนทองแสนบ. ธนาคารกลางลุยสะสมต่อ :** ปมทองวิ่งไม่หยุด MTS ผวา "ทรัมป์" วางปฏิบัติการฮวบ กรีนแลนด์ ขึ้นภาษียุโรป 25% แรงซื้อธนาคารกลางทั่วโลกมีต่อเนื่องไม่มั่นใจถือพันธบัตรสหรัฐ กลัวโดนยึด ทรัพย์สิน ห่วงค่าเงินดอลลาร์ลด ซึ่หากทรัมป์ยังไม่หยุดทองอาจขึ้นแตะแสนบาท ช่วงเวลาดำรงตำแหน่ง ด้าน GCAP มองด้านแรกเห็น 7.2-7.5 หมื่นบาท เปิดกลยุทธ์ย่อซื้อ (ที่มา : ก้นหูน)

**ไพล์หวนซื้อระยะสั้น PTT-TOP-PTTGC เด่น :** นักลงทุนต่างชาติ หวนซื้อหุ้นไทย 4 วันติด รวม 9.4 หมื่นล้านบาท ด้านนักวิเคราะห์มองเป็นแค่เทร็ดดิ้งระยะสั้น หุ้นที่ยัง Laggard - จ่ายปันผลสูง โดยเฉพาะกลุ่มธนาคาร, สื่อสาร, กลุ่มพลังงาน ชู "PTT-TOP-PTTGC" เป้าเงินไหลเข้า ซึ่งยังรอความชัดเจนของผลการเลือกตั้ง แต่ระยะยาว คาดหวังฟันด์โฟลว์ยาก เหตุขาดเสน่ห์ในการดึงดูด(ที่มา : ก้นหูน)

### ข่าวบริษัทจดทะเบียนฯ

**สหกรณ์ฟฟ.ไม่รับทิ้ง THAI CEO วอนอดทนมองคุณค่า :** กลุ่มสหกรณ์ออมทรัพย์ ฟฟ. ส่งชกไม่เร่งขายหุ้น THAI ขอรอดูผลประกอบการหากดีพร้อมถือยาว ยกบทวิเคราะห์หากต่ำกว่าราคาเป้าหมายไม่ขาย วางทางออก โยนบีกลือต ด้านซีโอ THAI รับเจรจาสถาบันชี้ส่วนใหญ่ยังมองเสถียรภาพราคาเป็นหลัก ส่งชกกำไรสะสมเอื้อปัน ผล แนะอดทนไม่ให้เสียโอกาสช่วงพิสูจน์การฟื้นตัว (ที่มา : ก้นหูน)

**AUCT ใกล้เคียงจุดต่ำ ปันผลเด่นจูงใจ 8% ปี 69 ฟัน - เป้า 6.60 บ. :** AUCT เจอแรงกดดัน "คุณสู้ เราช่วย" กด กำไรไตรมาส 4/2568 เหลือ 49 ล้านบาท หด 35% โบทกเชื่อจุดต่ำสุดใกล้จบ หลังราคาหุ้นร่วง 31% ซึ่ปี 2569 มีลุ้น พลิกฟื้นจากฐานต่ำ รับเต็มปีค่าดำเนินการใหม่ เคาะเป้า 6.60 บาท อีพีไซด์ 22% แกรมปันผลเด่น 8% แนะ "ซื้อ" (ที่มา : ก้นหูน)

**TIDLOR ปังปลายปีรับดอกเบี๊ยะขาขึ้น สองพีกัด 22.9 บาท :** TIDLOR กำไร Q4/2568 กำไรพุ่งแตะ 1,327 ล้านบาท หรือโต 27% รับแรงส่งดอกเบี๊ยะขาขึ้น พอร์ตสินเชื่อเร่งตัว ส่วนภาพรวมยังสวย ปี 2568 คาดกำไร 5,247 ล้านบาท โต 24% คาดปี 69 โตต่อแตะ 5,400 ล้านบาท โบทกให้เป้า 22.90 บาท แนะ "ซื้อ" (ที่มา : ก้นหูน)

**ORI โททยอด 2.45 หมื่นล. ลุยเปิดโครงการใหม่พรีน :** ORI เพื่อยอดขายบ้านและคอนโด ปี 2568 รวมกว่า 24,500 ล้านบาท ทั้งจากโครงการพร้อมอยู่ โครงการเปิดใหม่ และโครงการระหว่าง Ongoing บนทำเลศักยภาพ ทั้งในกรุงเทพฯ และต่างจังหวัด ปี 2569 จ่อโอนคอนโดเพิ่มอีก 9 โครงการ ตุน Backlog แล้วกว่า 70% ของ มูลค่าโครงการ (ที่มา : ก้นหูน)

**'TU' อัพรราคาขายในสหรัฐ สู้ภาษีทรัมป์-ลุ้นบาทอ่อน :** TU คาดปี 2569 รายได้ทะยานต่อเนื่องจากปี 2568 อานิสงส์ ดีมานด์สดใส-เงินบาทอ่อนค่าหนุน พร้อมขยับราคาขายสินค้าในสหรัฐอเมริการับมือภาษีทรัมป์ เดินหน้าใช้ AI เพิ่ม ประสิทธิภาพการดำเนินงาน-ลดต้นทุน เตรียมชงบอร์ดเคาะแผนลงทุนปีนี้ ช่วงเดือนกุมภาพันธ์นี้ (ที่มา : ก้นหูน)

**TEBP ชูพลังงานสะอาด แผนระดมทุนเข้า mai :** TEBP สะท้อนศักยภาพผลงานโตต่อ ดีมานด์งานบริหารภาค อินทรีย์ล้วน ชูโมเดล 3 ธุรกิจหลักต่อยอดสู่ Bio Energy as a Service ปักธงพลังงานสะอาด หนุนเป้าลดก๊าซเรือน กระจก เดินหน้าสร้างเฟสใหม่ เร่งขยายกำลังผลิตรับออเดอร์ ลุยแผนระดมทุนเข้า mai ปี 2569 (ที่มา : ก้นหูน)

**SPREME เฮง! คว้างงานไอทีรับ 4.25 พันล. :** SPREME คว้างงานเข้าอุปกรณ์คอมพิวเตอร์ รวม 19 โครงการ มูลค่า 4.25 พันล้านบาท ฟากซีไอโอ "กานูวัฒน์ ชันธโมสิกุล" เผยเซ็นสัญญาแล้ว 17 โครงการ มูลค่ารวม 3.4 พันล้านบาท อีก 2 โครงการ ได้รับประกาศเป็นผู้ชนะการประมูล เดินหน้าสร้างรายได้ประจำต่อเนื่อง (ที่มา : ก้นหูน)

**EKH เปิด 3 โปรเจกต์ใหม่ การแพทย์ปีมามาแรง :** EKH ปักธงปีมามา รายได้โตไม่ต่ำกว่า 20% เดินหน้าขยาย อาณาจักรสุขภาพรับดีมานด์ล้น เปิดบริการ 3 โครงการใหม่ เสริมทัพรับรายได้ ฟาก "นพ.อำนาจ เอื้ออารีมิตร" มั่นใจธุรกิจยังโตตามความต้องการบริการทางการแพทย์ (ที่มา : ก้นหูน)

## Global News in Brief

### Macro & Policy

- จีนจะประกาศตัวเลข GDP ไตรมาสที่ 4 พร้อมข้อมูลการขายปลีก การลงทุนในเมือง และผลผลิตอุตสาหกรรม ประจำเดือนธันวาคม
- การเติบโตของ GDP จีน ชะลอตัวลงเหลือ 4.4% เมื่อเทียบกับปีก่อนในปีไตรมาส 4/2025 ซึ่งเป็นอัตราที่อ่อนแอที่สุด นับตั้งแต่ไตรมาส 4/2022
- ผลผลิตภาคการผลิตของสหรัฐฯ เพิ่มขึ้น 0.2% ในเดือนธันวาคม 2025 หลังจากเพิ่มขึ้น 0.3% ในเดือนพฤศจิกายน ตามรายงานของ Federal Reserve
- ประธานาธิบดี Trump ประกาศนำเข้า 10% เริ่มต้น 1 กุมภาพันธ์ และเพิ่มเป็น 25% วันที่ 1 มิถุนายน สำหรับสินค้าจากเดนมาร์ก นอร์เวย์ สวีเดน ฝรั่งเศส เยอรมนี อังกฤษ เนเธอร์แลนด์ และฟินแลนด์

### Corporate & Earnings

- Goldman Sachs รายงานกำไรต่อหุ้น 14.01 ดอลลาร์ในไตรมาส 4/2025 เกินประมาณการ LSEG ที่ 11.67 ดอลลาร์ต่อหุ้น รายได้รวม 13.45 พันล้านดอลลาร์ ลดลง 3% จากปีก่อน กำไรเพิ่มขึ้น 12% เป็น 4.62 พันล้านดอลลาร์ รายได้จากการซื้อขายหุ้นเพิ่มขึ้น 25% เป็น 4.31 พันล้านดอลลาร์ เกินประมาณการ 610 ล้านดอลลาร์ รายได้จากการซื้อขายตราสารหนี้เพิ่มขึ้น 12% เป็น 3.11 พันล้านดอลลาร์ ค่าธรรมเนียม investment banking เติบโต 25% เป็น 2.58 พันล้านดอลลาร์
- Morgan Stanley รายงานกำไรต่อหุ้น 2.68 ดอลลาร์ เทียบกับคาดการณ์ 2.44 ดอลลาร์ รายได้ไตรมาส 4 อยู่ที่ 17.89 พันล้านดอลลาร์ เทียบกับคาดการณ์ 17.77 พันล้านดอลลาร์ กำไรสุทธิเพิ่มขึ้นเป็น 4.40 พันล้านดอลลาร์จาก 3.71 พันล้านดอลลาร์ปีก่อน รายได้สุทธิจากการจัดการความมั่งคั่ง 8.4 พันล้านดอลลาร์ เพิ่มจาก 7.5 พันล้านดอลลาร์ปีก่อน สินทรัพย์ลูกค้ารวมในการจัดการความมั่งคั่งและการลงทุนถึง 9.3 ล้านล้านดอลลาร์ด้วยสินทรัพย์ใหม่สุทธิกว่า 350 พันล้านดอลลาร์ รายได้สุทธิจาก investment banking เพิ่มขึ้น 47% เป็น 2.41 พันล้านดอลลาร์
- Intel มีผลประกอบการที่ด้นับตั้งแต่ CEO Lip Bu Tan เข้ามารับตำแหน่งเมื่อปีที่แล้ว แต่กำไรอาจไม่มากเนื่องจากการแข่งขันในอุตสาหกรรมเซมิคอนดักเตอร์
- TSMC รายงานไตรมาสที่แตะสถิติใหม่และคาดว่าจะเพิ่มการใช้จ่าย capital expenditure ในปี 2026 เป็น 52-56 พันล้านดอลลาร์ บริษัทมีแผนลงทุน 165 พันล้านดอลลาร์ในสหรัฐฯ สำหรับขยายการผลิตชิป ชิปที่ดินเพิ่ม 900 เอเคอร์ในอาร์โซนาเพื่อขยายธุรกิจนอกเหนือจาก 1,100 เอเคอร์เดิม โรงงานแรกในอาร์โซนาเริ่มการผลิตจำนวนมากแล้วด้วยผลตอบแทนและเทคโนโลยีที่เทียบเท่าโรงงานในไต้หวัน
- Micron Technology ลงนามในจดหมายแสดงความประสงค์ซื้อกิจการโรงงาน P5 fabrication ของ Powerchip Semiconductor Manufacturing Corporation ใน Tongliao ไต้หวัน ด้วยเงินสด 1.8 พันล้านดอลลาร์ การซื้อกิจการรวมโรงงาน cleanroom ขนาด 300mm พื้นที่ 300,000 ตารางฟุต คาดว่าจะปิดการซื้อขายในไตรมาส 2/2026 บริษัทยังลงทุน 100 พันล้านดอลลาร์ในโรงงานในนิวยอร์ก คาดว่าจะสร้างงาน 50,000 ตำแหน่งด้วยการเริ่มผลิตในปี 2030
- Novo Nordisk หุ้นเพิ่มขึ้นกว่า 8% เมื่อวันที่ 16 มกราคม 2026 หลังจากข้อมูลใบสั่งยาแรกแสดงให้เห็นการเริ่มต้นที่น่าให้กำลังใจของการเปิดตัว Wegovy ในสหรัฐฯ Wegovy เปิดตัวอย่างเป็นทางการเมื่อวันที่ 5 มกราคม 2026 หลังได้รับอนุมัติในปลายธันวาคม 2025 มีใบสั่งยาประมาณ 3,100 ใบในสัปดาห์แรกตามข้อมูล IQVIA
- Bloom Energy หุ้นเพิ่มขึ้นกว่า 500% นับตั้งแต่ปีที่แล้ว ถึง market cap เกิน 30 พันล้านดอลลาร์เนื่องจากคำสั่งซื้อเซลล์เชื้อเพลิงในพื้นที่สำหรับ data centers

### Geopolitics & Risk

- กรีนแลนด์และเดนมาร์ก ปฏิเสธความพยายามของ Trump ในการซื้อกรีนแลนด์ และมีการประท้วงในนุก เมืองหลวงของกรีนแลนด์ โดยระบุว่า "กรีนแลนด์ไม่ได้ขาย"
- ผู้นำยุโรป รวมทั้ง Keir Starmer นายกรัฐมนตรีอังกฤษ และ Emmanuel Macron ประธานาธิบดีฝรั่งเศส ประณามการบุกรุก โดยเรียกว่า "ผิดอย่างสิ้นเชิง" และ "ไม่อาจยอมรับได้"

Sources : Bloomberg, CNBC, investing.com



Pi Securities



@pisecurities



support@pi.financial



www.pi.financial

Investing. simplified.

แบบรายงานการเปลี่ยนแปลงการถือหลักทรัพย์ของผู้บริหาร (59-2)

SET + MAI						
ลำดับที่	หลักทรัพย์	ชื่อผู้บริหาร	วันที่ได้มา/จำหน่าย	จำนวน	ราคา	วิธีการได้มา/จำหน่าย
1	ALT	นาง ปริญญากรณ์ ตั้งเผ่าศักดิ์	16/01/2569	10,000	1.07	ซื้อ
2	ALT	นาง ปริญญากรณ์ ตั้งเผ่าศักดิ์	19/01/2569	10,000	1.07	ซื้อ
3	BIS	นาย ประเมศวร์ ขำภักดิ์	16/01/2569	28,500	1.94	ซื้อ
4	CCP	นาง ชลธิชา ทีปรกรสุขเกษม	14/01/2569	200,000	0.21	ซื้อ
5	COM7	นาย ณรงค์ ศรีวรรณวิทย์	16/01/2569	20,000	19.25	ซื้อ
6	COM7	นาย ณรงค์ ศรีวรรณวิทย์	16/01/2569	90,000	19.13	ซื้อ
7	CPALL	นาย ศุภชัย เจียรนนท์	13/01/2569	30,000	41.45	ซื้อ
8	CPI	นาย ทรงฤทธิ์ นวัตกรรมวงศ์	16/01/2569	12,200	3.40	ซื้อ
9	CREDIT	นาย รอยย์ ออกุลสันติส กุณารา	7/1/2569	5,000	15.60	ซื้อ
10	CREDIT	นาย รอยย์ ออกุลสันติส กุณารา	8/1/2569	2,000	15.50	ซื้อ
11	CREDIT	นาย รอยย์ ออกุลสันติส กุณารา	12/1/2569	5,000	15.30	ซื้อ
12	CREDIT	นาย รอยย์ ออกุลสันติส กุณารา	15/01/2569	80,000	15.00	ซื้อ
13	CREDIT	นาย รอยย์ ออกุลสันติส กุณารา	16/01/2569	100,000	15.00	ซื้อ
14	DHOUSE	นาย พงศ์พจน์ เลิศรุ่งพร	14/01/2569	4,000	0.37	ซื้อ
15	DHOUSE	นาย พงศ์พจน์ เลิศรุ่งพร	15/01/2569	4,200	0.39	ซื้อ
16	DHOUSE	นาย พงศ์พจน์ เลิศรุ่งพร	16/01/2569	4,600	0.40	ซื้อ
17	EKH	นาย สุทธิพงษ์ ตั้งสัจจะพจน์	16/01/2569	1,000	4.92	ซื้อ
18	EP	นาย ยุทธ ชินสุภักกุล	16/01/2569	100	1.18	ซื้อ
19	GULF	นาย สาริษฐ์ รัตนาเวตี	13/01/2569	2,139,400	42.75	ซื้อ
20	HTC	นาง ปรีญา จิระพันธุ์	16/01/2569	7,200	15.00	ซื้อ
21	HTC	นาง ปรีญา จิระพันธุ์	19/01/2569	12,800	15.00	ซื้อ
22	IMH	นาย สิทธิวัฒน์ กำภักดวงษ์	16/01/2569	7,500	3.04	ซื้อ
23	MBAX	นาย พิสุทธิ เลิศวิไล	16/01/2569	4,000	1.40	ซื้อ
24	PL	นาย สาระ ลำ่าซ่า	16/01/2569	38,300	1.33	ซื้อ
25	PLUS	นาย นิลสุวรรณ สีสารัมภ์	8/1/2569	20,000	1.18	ซื้อ
26	PLUS	นาย นิลสุวรรณ สีสารัมภ์	15/01/2569	30,000	1.12	ซื้อ
27	PROEN	นาย กิตติพันธ์ ศรีบัวเอี่ยม	14/01/2569	10,000	1.06	ซื้อ
28	RBF	นาง เพ็ชรา รัตนภูมิภิญโญ	15/01/2569	210,600	3.07	ซื้อ
29	RBF	นางสาว สนาธ รัตนภูมิภิญโญ	15/01/2569	700,000	3.08	ซื้อ
30	RPH	นาง จิราภรณ์ ศรีนัครินทร์	14/01/2569	2,000	4.86	ซื้อ

## แบบรายงานการเปลี่ยนแปลงการถือหลักทรัพย์ของผู้บริหาร (59-2)

SET + MAI						
ลำดับที่	หลักทรัพย์	ชื่อผู้บริหาร	วันที่ได้มา/จำหน่าย	จำนวน	ราคา	วิธีการได้มา/จำหน่าย
31	SAFE	นาย วิวัฒน์ กว้างคณานุรักษ์	16/01/2569	62,000	5.90	ซื้อ
32	SKR	นาย สุรียนต์ โคจรโรจน์	16/01/2569	40,000	6.90	ซื้อ
33	SKY	นาย รัช ตันตน์นิตา	14/01/2569	10,000	10.50	ขาย
34	SKY	นาย รัช ตันตน์นิตา	14/01/2569	10,000	10.60	ขาย
35	SKY	นาย รัช ตันตน์นิตา	16/01/2569	10,000	10.40	ขาย
36	TMILL	นาย ประกาศ ชุติมาวรินทร์	16/01/2569	4,000	2.16	ซื้อ
37	TSTE	นาย ประกาศ ชุติมาวรินทร์	16/01/2569	4,000	10.90	ซื้อ
38	UVAN	นาย ไพรวลัย โติตะดำ	19/01/2569	7,000	12.90	ซื้อ
39	VIBHA	นาย พีจิตรต์ วิริยะเมตตากุล	15/01/2569	16,667	0.07	ซื้อ
40	VL	นาง ชุติภา กลิ่นสุวรรณ	16/01/2569	300,000	0.79	ซื้อ

Source: [www.sec.or.th](http://www.sec.or.th) (Data as of 19 JAN 26)