

การปิดหน่วยงานในสหรัฐฯไม่มีผลใดๆต่อการลงทุน

Market Update

ตลาดหุ้น Dow Jones เมื่อคืนปิดบวก 43 จุด (+0.09%) ขณะที่ S&P500 ปิดระดับสูงสุดเป็นประวัติการณ์ได้แรงหนุนจากหุ้น HealthCare ด้านราคาน้ำมันดิบ BRT ปิดลบ 1% หลังมีรายงานว่าอาจเห็นการเพิ่มกำลังการผลิตของกลุ่ม OPEC+

Market Outlook

เมื่อคืนที่ผ่านมาสหรัฐฯ ประกาศการจ้างงานภาคเอกชนจากสถาบัน ADP พบว่าลดลง 3.2 หมื่นราย สวนทางกับที่ Bloomberg Consensus คาดการณ์ว่าจะเพิ่มขึ้น 5.2 หมื่นราย ลดลงใน Sector ก่อสร้าง ภาคผลิต การขนส่ง และภาคบริการที่เกี่ยวข้องกับโรงแรม สะท้อนมุมมองเชิงลบจากทิศทางเศรษฐกิจสหรัฐฯ ในขณะเดียวกันได้รายงานดัชนี PMI ภาคผลิตพบว่าใกล้เคียงกับที่นักวิเคราะห์คาดการณ์แต่ต่ำกว่าระดับ 50 สะท้อนถึงกิจกรรมทางเศรษฐกิจที่ย่ำแย่ ทำให้ US Bond Yield เริ่มเห็นการปรับลง และเป็นผลให้ตลาดหุ้นสหรัฐฯ ปรับขึ้นแม้จะมีการปิดหน่วยงานสหรัฐฯก็ตาม การปิดหน่วยงานในสหรัฐฯ ไม่ใช่เรื่องใหม่ เพราะเป็นสิ่งที่เคยเกิดขึ้นมาแล้วในอดีต ครั้งล่าสุดคือช่วงปี 2018 โดยปิดหน่วยงานในสหรัฐฯเป็นระยะเวลากว่า 1 เดือน แต่หากไปดูสถิติ S&P500 ช่วงปิดหน่วยงานในสหรัฐฯ พบว่ากลับเป็นบวก เป็นเพราะในท้ายที่สุดแล้วก็จะกลับมาดำเนินการได้ปกติ แต่อย่างไรก็ตามระยะสั้นอาจเห็นการประกาศตัวเลขเศรษฐกิจที่ล่าช้าออกไป ตามกำหนดคือคืนนี้จะมีการประกาศตัวเลขผู้ขอรับสวัสดิการว่างงานและวันศุกร์จะมีการประกาศอัตราการว่างงานและการจ้างงานนอกภาคเกษตรซึ่งน่าจะต้องถูกเลื่อนออกไป ด้านปัจจัยในประเทศยังไร้ปัจจัยใหม่ๆหลังรับทราบเรื่องมาตรการกระตุ้นเศรษฐกิจไปบ้างแล้ว จากนี้รอดติดตามการประชุมคณะกรรมการนโยบายการเงินของไทยในวันที่ 8 ต.ค. ว่าภายใต้ผู้อำนวยการแห่งประเทศไทยคนใหม่จะเห็นการปรับลดดอกเบี้ยเลยหรือไม่ท่ามกลางเศรษฐกิจไทยที่ย้ายตัวต่ำผสานกับเงินเฟ้อที่ต่ำเช่นกัน หากปรับลดดอกเบี้ยจะเป็นบวกกับหุ้นกลุ่มการเงิน (MTC) อสังหาริมทรัพย์ (CPALL) วันนี้นำเสนอ SET INDEX เคลื่อนไหวในกรอบ 1265 - 1285 ตลาดหุ้นไทยยังมีทิศทางที่ดีในช่วงถัดไป (ระยะสั้นพักฐานบ้างเพราะปรับขึ้นมาเยอะ) แต่ตลาดยังมีปัจจัยหนุนเกี่ยวกับการกระตุ้นเศรษฐกิจและการผ่อนคลายนโยบายการเงิน เชิงกลยุทธ์การลงทุนยังแนะนำจังหวะพักฐานเป็นโอกาสสะสมหุ้นในกลุ่มค่าปลีก (BJC CPAXT CPALL HMPRO) การเงิน (MTC) ธนาคารที่ปันผลสูง (SCB) ก่อเกี่ยว (CENTEL MINT) ศูนย์การค้า (CPN) โรงพยาบาล (BDMS)

หุ้นแนะนำซื้อวันนี้

BDMS (ชื่อ / ราคาเป้าหมาย 26.00 บาท)

3Q25 เรามองว่าผลประกอบการจะฟื้นตัวทั้ง YoY และ QoQ จาก 1) ปัจจัยฤดูกาล ด้วยจำนวนผู้ป่วยชาวไทยและต่างชาติมีแนวโน้มเติบโตหลังหน้าฝน และ 2) สัดส่วนผู้ป่วยโรคซับซ้อนที่คาดเติบโต หนุนอัตราค่ารักษาขึ้นต้นปรับตัวสูงขึ้น

CPAXT (ชื่อ / ราคาเป้าหมาย 26.00 บาท)

คาดเห็นทยอยรับรู้ Synergy benefits ต่อเนื่องในช่วง 2H25 แม้ว่าแนวโน้มการเติบโตของยอดขายสาขาเดิม (SSSG) ช่วงเดือนก.ค. 2025 ยังทรงตัว YoY

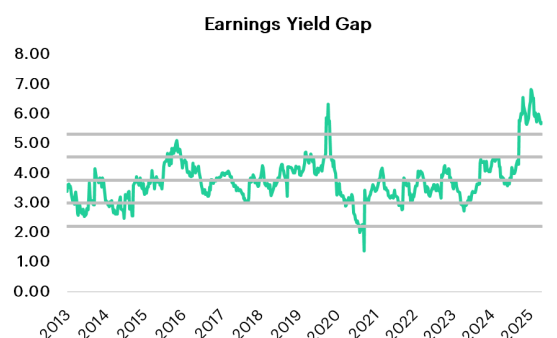
	Current	Forward	52 Week H	52 Week L
SET	1,275		1,507	1054
PE (x)	16.7		18.6	14.7
PBV (x)	1.21		1.77	1.56
Div. Yield (%)	3.67		2.96	2.55

Equity	Last	1D (%)	1W (%)	YTD (%)
SET	1,275	0.1%	-0.26%	-8.9%
Dow Jones	46,441	0.1%	0.7%	9.1%
Nasdaq	22,755	0.4%	1.1%	16.8%
S&P 500	6,711	0.3%	1.1%	13.6%
STOXX 600	456	0.7%	-2.3%	-2.8%
DAX	24,114	1.0%	1.9%	21.1%
SHANGHAI	3,883	0.0%	0.8%	14.0%
HANG SENG	26,856	0.0%	1.3%	34.0%
VN30	1665	0.2%	0.5%	30.9%

Commodity	Last	1D (%)	1W (%)	YTD (%)
Brent Oil	65	-1.03%	-4.5%	-11.7%
Gold	3,865	92.77%	3.5%	48.3%
BDI	1,980	44.10%	-11.6%	98.6%

Bond Yield (%)	Last	1D	1W	YTD
US 2 Y	3.54	4.14	3.62	3.62
US 10 Y	4.10	3.53	4.52	4.15
US 2-10 Spread	0.57			
TH 2 Y	2.14	2.18	1.89	1.86
TH 10 Y	2.58	2.56	2.53	2.50

Investor	Last	MTD	YTD
Institutions	-874	-874	-6,703
Proprietary	-649	-649	-18,330
Foreign	1,387	1,387	-94,850
Retail	136	136	119,884



Strategist: VATHAN JITSOMNUK

Registration NO.069022

Email: Vathan.ji@pi.financial

Daily Strategy

2 OCT 2025



Equity Index	Last	1D	Change					52 Week	
			1W	1M	6M	12M	YTD	High	Low
Thailand									
SET	1,275.03	0.07%	-0.26%	3.11%	9.75%	-13.01%	-8.94%	1,506.82	1,053.79
SET50	824.34	-0.13%	-0.16%	2.02%	11.15%	-10.74%	-9.04%	965.78	667.69
SETHD	1,145.15	-1.22%	-0.32%	1.07%	3.28%	-4.53%	-1.13%	1,247.48	1,003.81
Bank	420.12	-0.83%	0.21%	-1.41%	1.52%	5.96%	4.98%	431.42	377.33
Energy	16,115.26	-1.72%	-0.88%	-0.31%	0.87%	-16.88%	-9.61%	20,365.64	14,001.25
Commerce	22,660.06	-0.83%	-0.97%	8.83%	-8.51%	-28.52%	-20.11%	33,010.05	18,260.23
ICT	186.23	0.24%	-0.89%	-1.80%	0.43%	-5.07%	-5.71%	214.80	171.75
Electronic	19,087.53	5.50%	1.87%	10.69%	155.80%	38.38%	6.55%	20,164.23	6,333.96
Hospitality	4,572.71	-0.83%	-1.19%	-0.59%	-6.62%	-32.42%	-18.60%	6,860.29	4,194.27
Con. Mat.	5,717.78	-1.30%	0.51%	3.51%	27.47%	-13.78%	10.39%	6,736.55	3,957.04
Property	156.47	-1.63%	-1.70%	4.45%	2.05%	-28.22%	-20.67%	223.78	124.43
Transport	218.39	0.99%	0.62%	7.77%	5.57%	-31.52%	-25.71%	314.44	157.16
Food&Bev	9,235.36	-0.62%	0.70%	3.77%	1.43%	-18.30%	-11.53%	11,486.76	8,095.79
USA									
Don Jones	46,441.10	0.09%	0.69%	1.97%	14.54%	10.06%	9.16%	46,714.27	36,611.78
Nasdaq	22,755.16	0.42%	1.14%	6.06%	37.49%	26.52%	17.84%	22,801.90	14,784.03
S&P500	6,711.20	0.34%	1.10%	3.88%	24.36%	17.16%	14.10%	6,699.52	4,835.04
DJ Financial	1,126.92	-0.84%	-0.37%	-0.74%	12.82%	17.72%	10.89%	1,149.34	887.55
DJ Healthcare	1,530.23	2.91%	4.98%	4.75%	1.86%	-8.22%	4.82%	1,638.55	1,344.15
DJ Technology	8,592.44	0.54%	1.34%	7.93%	49.22%	32.99%	23.11%	8,627.92	5,115.47
DJ Energy	753.33	0.05%	-1.12%	-0.28%	3.66%	0.33%	4.46%	813.70	623.85
DJ Consumer goods	1,059.98	1.36%	1.81%	8.41%	17.78%	11.85%	6.79%	1,074.35	805.03
DJ Consumer service	2,033.78	-0.61%	-0.85%	-2.26%	16.15%	15.85%	6.01%	2,124.73	1,600.33
DJ Property	1,957.02	-0.42%	1.08%	0.64%	-4.32%	2.87%	5.63%	2,065.57	1,755.13
DJ Con. Mat.	2,064.64	-0.02%	2.61%	0.59%	27.29%	8.73%	14.18%	2,099.78	1,484.39
DJ Transportation	15,652.96	-0.40%	-0.20%	-1.58%	14.91%	-2.41%	-1.53%	17,845.72	12,470.80
VIX Index	16.29	0.06%	0.68%	6.05%	-45.74%	-15.47%	-6.11%	60.13	12.70
EURO									
STOXX 600	564.62	1.15%	1.94%	2.63%	8.07%	7.16%	11.23%	565.18	464.26
DAX	24,113.62	0.98%	1.89%	0.88%	11.03%	24.29%	21.12%	24,639.10	18,489.91
FTSE 100	9,446.43	1.03%	2.12%	2.82%	11.47%	12.97%	15.58%	9,457.91	7,544.83
ASIA									
Shanghai	3,882.78	0.00%	0.76%	0.64%	16.18%	16.37%	15.84%	3,899.96	3,040.69
Hang Seng	26,855.56	0.00%	1.27%	7.09%	17.53%	27.07%	33.88%	27,058.03	18,671.49
CSI300	4,640.69	0.00%	1.63%	3.20%	20.18%	15.50%	17.94%	4,647.57	3,514.12
SENSEX	80,983.31	0.89%	-0.90%	1.47%	6.14%	-4.75%	3.64%	84,099.53	71,425.01
NIKKEI225	44,550.85	-0.85%	-2.37%	4.29%	28.26%	16.25%	11.67%	45,852.75	30,792.74
KOSPI	3,455.83	0.91%	-0.47%	8.47%	38.97%	32.06%	44.02%	3,497.95	2,284.72
TWSE	25,982.91	0.63%	-0.82%	7.22%	22.00%	15.32%	12.80%	26,394.03	17,306.97
ASX200	8,845.66	-0.04%	0.93%	-1.42%	12.54%	7.79%	8.41%	9,054.50	7,169.20
Phillippines	6,026.03	1.22%	-1.35%	-2.10%	-1.95%	-19.33%	-7.70%	7,604.61	5,804.56
Malaysia	1,620.87	0.56%	1.33%	2.90%	6.71%	-2.69%	-1.31%	1,649.31	1,386.63
Indonesia	8,043.82	-0.21%	-1.02%	2.72%	23.55%	5.48%	13.61%	8,169.02	5,882.61
Singapore	4,323.12	0.53%	0.76%	1.25%	9.66%	20.08%	14.14%	4,375.33	3,372.38
Vietnam	1,665.05	0.20%	0.46%	-1.02%	35.39%	28.59%	31.44%	1,711.49	1,073.61

Daily Strategy



2 OCT 2025

Commodity	Last	1D	1W	Change				52 Week	
				1M	6M	12M	YTD	High	Low
Hard Commodity									
Gold (\$/Oz)	3,865.74	0.18%	3.47%	12.12%	24.09%	44.90%	47.29%	3,895.38	2,536.92
Thai Gold (Baht)	59,550.00	1.97%	14.52%	13.75%	37.85%	46.13%	8.08%	54,450.00	39,950.00
Silver (\$/Oz)	47.32	1.44%	7.74%	19.13%	48.54%	48.29%	63.72%	47.83	28.35
Aluminium (\$/MT)	2,690.31	0.28%	1.48%	2.78%	11.20%	1.20%	6.06%	2,740.00	2,268.00
Copper (\$/lb)	488.25	0.54%	2.74%	8.06%	1.12%	5.83%	21.26%	589.50	400.15
Steel (\$/T)	806.00	0.75%	-2.07%	1.64%	-11.72%	10.04%	13.68%	950.00	670.00
Zinc (\$/MT)	3,033.17	1.30%	2.33%	7.30%	12.13%	-4.21%	2.46%	3,351.00	2,356.00
Lithium (\$/MT)	9,600.00	0.73%	0.65%	12.68%	2.67%	-2.56%	1.37%	9,884.00	7,954.76
Soft Commodity									
Wheat (\$/bu.)	509.25	0.25%	-1.97%	-1.69%	-4.99%	-15.19%	-7.66%	617.25	494.50
Rubber (\$/kg)	168.10	-1.12%	-3.06%	-3.17%	-9.38%	-20.23%	-14.84%	221.40	155.30
Soybean (\$/bu)	1,013.00	1.12%	0.40%	-2.29%	0.15%	-5.25%	1.48%	1,080.50	945.25
Soybean Meal (\$/T)	264.70	-0.38%	-2.58%	-6.66%	-8.09%	-24.09%	-13.95%	352.20	258.60
Sugar (\$/lb)	16.13	0.19%	3.13%	-1.47%	-15.59%	-29.91%	-16.25%	23.45	14.68
Corn (\$/bu)	416.50	0.24%	-1.83%	4.65%	-8.96%	-3.15%	-9.16%	504.50	368.75
Crude Palm Oil (MYR/MT)	4,359.00	1.25%	0.65%	1.18%	-9.40%	3.34%	-10.33%	5,390.00	3,685.00
Energy									
WTI (\$/bbl)	61.78	-0.95%	-4.94%	-3.48%	-7.72%	-10.68%	-13.86%	80.77	55.12
Brent (\$/bbl)	65.35	-2.49%	-5.71%	-4.07%	-6.83%	-8.89%	-12.45%	82.63	58.40
Newcastle Coal (\$/MT)	105.55	-0.61%	1.88%	-5.34%	6.19%	-25.03%	-15.73%	148.50	93.25
Natural Gas (\$/MMBtu)	3.48	5.24%	21.62%	15.98%	-16.00%	14.05%	-4.32%	4.90	2.20
BDI	2,134.00	0.00%	-4.73%	5.43%	34.81%	5.12%	114.04%	2,266.00	715.00
Container Freight	1,669.37	-5.20%	-12.74%	-21.23%	-23.01%	-52.29%	-56.11%	3,986.48	1,760.94
Supramax Freight	1,473.00	0.00%	-0.67%	0.41%	50.61%	14.81%	59.59%	1,493.00	602.00
Handysize Freight	856.00	0.00%	3.88%	9.88%	39.19%	20.06%	50.44%	856.00	371.00
Bond Market (%)									
Thai 2 -yrs Yield	1.15	1.15	1.13	1.14	1.54	2.10	2.00	2.21	1.08
Thai 10 -yrs Yield	1.40	1.42	1.35	1.29	1.87	2.48	2.25	2.56	1.22
Thai 2-10 Spread	0.25	0.27	0.22	0.15	0.33	0.38	0.26	0.46	0.11
US 2 -yrs Yield	3.53	3.61	3.60	3.62	3.68	3.60	4.24	4.42	3.43
US 10 -yrs Yield	4.10	4.15	4.15	4.23	4.03	3.73	4.57	4.81	3.69
US 2-10 Spread	0.56	0.54	0.54	0.61	0.35	0.13	0.33	0.65	0.00
Fx Market									
Dollar Index	97.71	-0.07%	-0.17%	-0.07%	-4.28%	-3.38%	-9.94%	110.18	96.22
USD/THB	32.38	-0.20%	0.87%	0.15%	-5.38%	-0.25%	-5.73%	35.17	31.58
EURO/THB	38.02	-0.14%	0.90%	0.62%	0.57%	5.75%	7.00%	38.58	34.69
POUND/THB	43.73	0.21%	1.29%	0.14%	-2.42%	0.98%	1.84%	45.22	41.63
Yen/THB	22.03	0.44%	2.18%	0.19%	-5.98%	-3.19%	0.82%	24.10	21.42
Yuan/THB	4.55	-0.01%	1.09%	0.49%	-2.93%	-1.48%	-3.25%	4.85	4.43
USD/EURO	0.85	0.01%	0.06%	-0.40%	-5.79%	-5.67%	-11.75%	0.99	0.84
USD/POUND	0.74	-0.24%	-0.24%	0.19%	-2.82%	-1.20%	-7.15%	0.83	0.73
USD/Yen	147.07	-0.56%	-1.23%	0.01%	0.69%	3.02%	-6.44%	158.87	139.89
USD/Yuan	7.12	0.00%	-0.15%	-0.13%	-2.21%	1.46%	-2.44%	7.35	7.04



PI Securities



@pisecurities



support@pi.financial



www.pi.financial

Investing, simplified.

News in Brief

ข่าวเศรษฐกิจ / อุตสาหกรรม / ตลาดหลักทรัพย์ฯ

คลังดันจีดีพี Q4 เติบโต 1% 'วิทย์' เน้นเสถียรภาพศก. : สมว.คลัง คาดมาตรการกระตุ้นเศรษฐกิจ หนุนจีดีพี Q4/2568 โตเกิน 1% พร้อมชง ครม.อนุมัติ "คนละครึ่งพลัส" 7 ตุลาคม เปิดประชาชนลงทะเบียนได้ 20 ตุลาคมนี้ ส่วนร้านค้า 15 ตุลาคมนี้ ส่วนท่องเที่ยวเมืองรองหักลดหย่อนได้ 2 เท่า เข้าครม. 14 ตุลาคมนี้ มอบนโยบาย สปท. ลด ผันผวนเงินบาท-เร่งตรวจเงินปรีศนาไหลเข้า "วิทย์ รัตนากร" มุ่งดูแลเสถียรภาพเศรษฐกิจ พร้อมวางตัวเป็นอิสระจากการเมือง (ที่มา : ก้นหูน)

รัฐเร่งงานเมกะโปรเจกต์ CK-STECON พร้อมลุย : รัฐบาลเร่งเดินหน้าโครงการคมนาคมทั้งระบบราง ถนน และทางอากาศ หวังอัดฉีดเม็ดเงินเข้าระบบเศรษฐกิจภายใน 4 เดือน ก่อนเลือกตั้ง โบรกมองเหตุถนนขุมไก่ สว.วชิรพยาบาล เป็นเหตุสุดวิสัย ประกันคุ้มครองเต็มจำนวน ไม่กระทบกำไรโครงการ ราคาหุ้นกลุ่มรับเหมาอ่อนตัวจากแรงกดดันจิตวิทยา แต่มูลค่าพื้นฐานระยะยาวยังแข็งแกร่ง คงคำแนะนำ "ซื้อ" CK เป้า 21.50 บาท และ STECON เป้า 10 บาท (ที่มา : ก้นหูน)

ข่าวบริษัทจดทะเบียนฯ

ADVANC ปันโตสองหลัก สัดส่วนธุรกิจใหม่ 20% : ปีก ADVANC ประกาศแผนโตแรงเลขสองหลัก เดินหน้าธุรกิจใหม่ นำเทคโนโลยีและนวัตกรรมมาใช้ เป้าเพิ่มสัดส่วนธุรกิจใหม่ 20% ภายใน 3 ปี พร้อมวางแผนสร้างแอปที่ต้องใช้ความเร็วสูงอย่าง AR, VR หรือ AI ดันผู้ใช้บริการ 5G มากขึ้น ลั่นพร้อมก้าวเข้าสู่ Cognitive Tech-Co เต็มรูปแบบ (ที่มา : ข่าวหุ้น)

BAM ดีลวาร์ตเนอร์ต่อ 'ทรัพย์มหาชน' อัจฉริยะ : BAM ชุมดีลหน่วยงานราชการ อัจฉริยะรุกช่องทางทำเงินหนุนพอร์ตรายได้ คาดชัดเจนภายในเดือนตุลาคมนี้ พร้อมยื่นเป้า 2568 ยอดเก็บเงินสดแตะ 1.78 หมื่นล้านบาท รับขยายฐานธุรกิจต่อเนื่อง แคมเปญเปิดโครงการ "ทรัพย์มหาชน" หวังช่วยसानฝันบ้านคนสู้ชีวิต (ที่มา : ก้นหูน)

SIRI ขาย 9 เดือน 3.9 หมื่นล. ลุย 7 โครงการใหม่โค้งท้าย : SIRI อวดยอดขาย 9 เดือนแรกโต 5% และ 3.9 หมื่นล้านบาท จากเป้าหมายทั้งปีตั้งไว้ 5.3 หมื่นล้านบาท แม้ตลาดอสังหาริมทรัพย์กลุ่มคอนโดแรงหนุนสำคัญ Backlog แน่นกว่า 2.3 หมื่นล้านบาท พร้อม Sold Out แล้ว 19 โครงการ เดินหน้าลุยเปิดใหม่ 7 โครงการ มูลค่า 18,000 ล้านบาท ในไตรมาส 4/2568 ด้านโบรกประเมินยอดขายไตรมาส 3/2568 ตามเป้า คงกำไรปีนี้ที่ 4.55 พันล้านบาท Valuation ไม่แพง PER 6.2 เท่า แคมเปญ Dividend Yield 9.5% และ "ซื้อ" เป้า 2.00 บาท (ที่มา : ก้นหูน)

BTS อดโปรเร่งฟื้นฟูโดยสาร รุกโครงการใหม่ต้นรายได้ : BTS กระตุ้นผู้โดยสาร นำโปรโมชันตัวเดือนกลับมาให้บริการถึง มี.ค. 2569 หนุนฟื้นตัว 7-8% ต่อปี ลั่นปัจจุบันสายสีเขียวผู้โดยสารเฉลี่ย 6-7 แสนเที่ยวต่อวัน วันทำงานแตะ 8 แสนเที่ยว สีชมพู 8 หมื่น, สีเหลือง 5 หมื่น เดินหน้าโครงการทางหลวงพิเศษ M81 เปิดใช้แล้ว และเตรียมเดินหน้า M6 ปี 2569/70 เล็งร่วมชิงเมกะโปรเจกต์รถไฟฟ้าสีน้ำตา สีเงิน สีเทา เสริมความมั่นคงอนาคต EEC หนุนโครงการเมืองการบินอู่ตะเภา ขยายสิทธิประโยชน์การลงทุน (ที่มา : ก้นหูน)

GULF-BGRIM-GUNKUL ดีดี โซลาร์ชุมชน 1.5 พันเมกะวัตต์ : สมต.พลังงานเร่งรัด 4 เดือนดันโซลาร์ฟาร์มชุมชน 1,500 MW จุดชนวนหุ้นพลังงาน ลุ้นศึกคึกทางจิตวิทยา ซึ่งยังต้องติดตามรายละเอียดโครงการเพิ่ม ก่อนประเมินผลตจจริงเชิงพื้นฐาน ชี้หุ้นทุกตัวที่เกี่ยวกับโซลาร์ เช่น GULF-BGRIM-GUNKUL พร้อมรับประโยชน์ ชี้เป้าพื้นฐาน 59 บาท, 16 บาท และ 2.40 บาท ตามลำดับ (ที่มา : ก้นหูน)

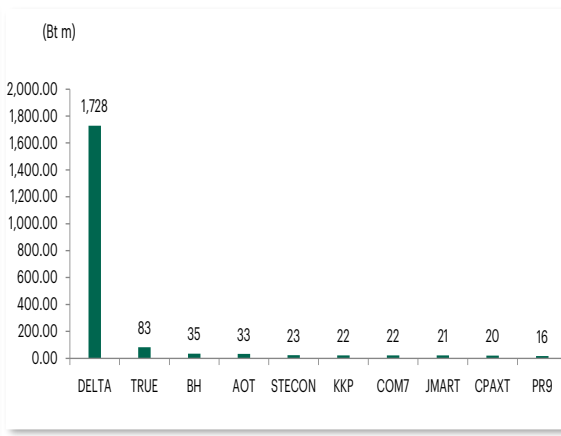
TU แกร่งทริสคงเรตติ้ง A+ ผลงาน-สภาพคล่องปัง : TU โชว์แกร่งคงอันดับเครดิตองค์กร-หุ้นกู้ "A+" จาก "ทริสเรทติ้ง" ตอกย้ำศักยภาพทางการเงิน และการบริหารสุดเข้มแข็ง เหตุลงทุนผลิตภัณฑ์หลายหลาย มีแบรนด์แข็งแกร่งกระจายหลายภูมิภาค มองรายได้ปี 2568-69 อยู่ที่ 1.28-1.31 แสนล้านบาท EBITDA จะอยู่ที่ระดับประมาณ 1.1 หมื่นล้านบาทต่อปี 2573 (ที่มา : ก้นหูน)

2 OCT 2025

NVDR

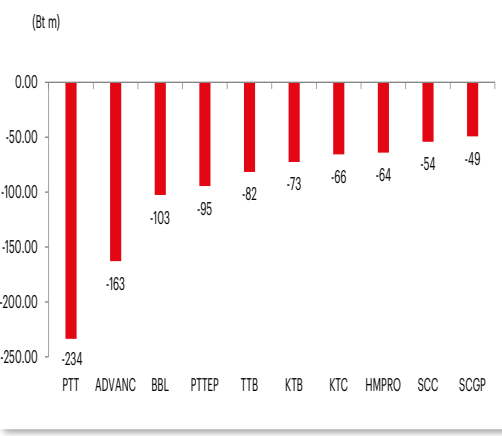
Daily NVDR Trading [BUY]

BUY	
Stock	Net
DELTA	1728
TRUE	83
BH	35
AOT	33
STECON	23
KKP	22
COM7	22
JMART	21
CPAXT	20
PR9	16



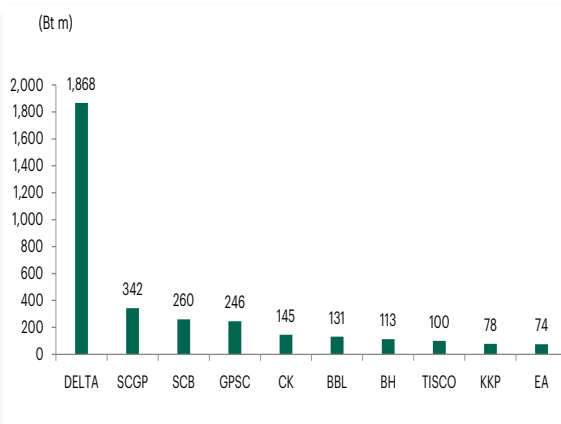
Daily NVDR Trading [SELL]

SELL	
Stock	Net
PTT	-234
ADVANC	-163
BBL	-103
PTTEP	-95
TTB	-82
KTB	-73
KTC	-66
HMPRO	-64
SCC	-54
SCGP	-49



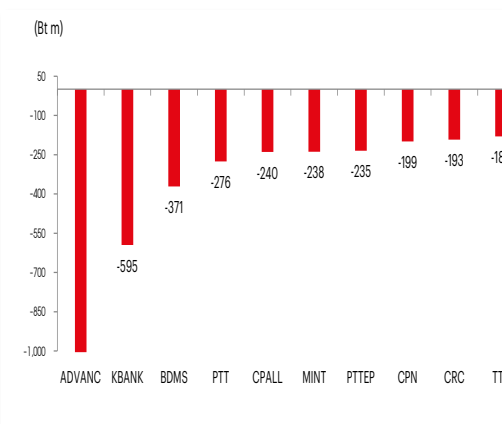
5-Day past NVDR Trading [BUY]

BUY	
Stock	Net
DELTA	1868
SCGP	342
SCB	260
GPSC	246
CK	145
BBL	131
BH	113
TISCO	100
KKP	78
EA	74



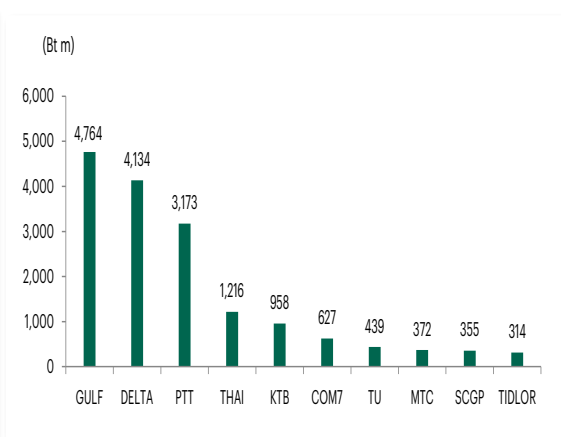
5-Day past NVDR Trading [SELL]

SELL	
Stock	Net
ADVANC	-1163
KBANK	-595
BDMS	-371
PTT	-276
CPALL	-240
MINT	-238
PTTEP	-235
CPN	-199
CRC	-193
TTB	-180



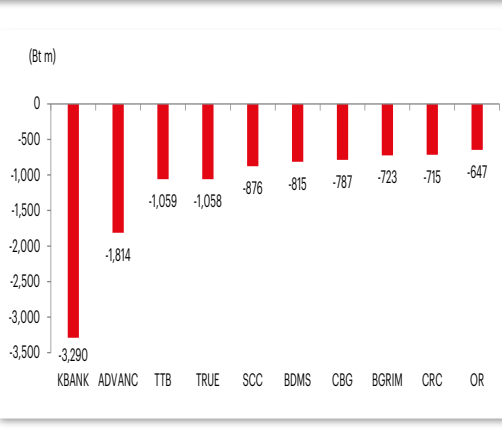
Month-To-Date NVDR Trading [BUY]

BUY	
Stock	Net
GULF	4,764
DELTA	4,134
PTT	3,173
THAI	1,216
KTB	958
COM7	627
TU	439
MTC	372
SCGP	355
TIDLOR	314



Month-To-Date NVDR Trading [SELL]

SELL	
Stock	Net
KBANK	-3,290
ADVANC	-1,814
TTB	-1,059
TRUE	-1,058
SCC	-876
BDMS	-815
CBG	-787
BGRIM	-723
CRC	-715
OR	-647



Source: SETSMART 1 OCT 2025

Research Team

แบบรายงานการเปลี่ยนแปลงการถือหลักทรัพย์ของผู้บริหาร (59-2)

SET + MAI						
ลำดับที่	หลักทรัพย์	ชื่อผู้บริหาร	วันที่ได้มา/จำหน่าย	จำนวน	ราคา	วิธีการได้มา/จำหน่าย
1	24CS	นาย ปิณฑวิชญ์ โชติเตชธรรมณี	30/09/2568	10,000	1.54	ซื้อ
2	AQUA	นาย ฉาย บุนนาค	30/09/2568	100,000,000	0.17	ซื้อ
3	ATP30	นาย ปิยะ เตชากุล	30/09/2568	50,000	0.95	ซื้อ
4	BKIH	นาย ชัย โสภณพนิช	30/09/2568	1,000	305.00	ซื้อ
5	CCET	นาย เจ็ย-ลี ชุย	30/09/2568	700,000	5.70	ซื้อ
6	CCET	นาย เว่ย จ้าว หวัง	30/09/2568	40,000	5.65	ซื้อ
7	CPF	นาย ศุภชัย เจริญรอนนทร์	29/09/2568	100,000	22.50	ซื้อ
8	CPF	นาย ศุภชัย เจริญรอนนทร์	30/09/2568	100,000	22.25	ซื้อ
9	CTW	นาย สุวิทย์ วีระพงษ์	30/09/2568	20,100	2.68	ซื้อ
10	DTCENT	นาย อรุณ บริรักษ์	24/09/2568	5,000	0.97	ขาย
11	EP	นาย ยุทธ ชินสุภักกุล	30/09/2568	200	1.28	ซื้อ
12	FTI	นาง วรญา ภูวพัชร	10/9/2568	80,200	1.95	ซื้อ
13	FTI	นาง วรญา ภูวพัชร	11/9/2568	15,000	1.96	ซื้อ
14	FTI	นาง วรญา ภูวพัชร	12/9/2568	112,100	1.97	ซื้อ
15	FTI	นาง วรญา ภูวพัชร	15/09/2568	103,000	1.98	ซื้อ
16	FTI	นาง วรญา ภูวพัชร	16/09/2568	4,400	1.98	ซื้อ
17	FTI	นาง วรญา ภูวพัชร	17/09/2568	52,000	1.98	ซื้อ
18	FTI	นาง วรญา ภูวพัชร	18/09/2568	51,700	1.98	ซื้อ
19	FTI	นาง วรญา ภูวพัชร	19/09/2568	124,900	1.98	ซื้อ
20	FTI	นาง วรญา ภูวพัชร	22/09/2568	19,600	1.98	ซื้อ
21	FTI	นาง วรญา ภูวพัชร	23/09/2568	64,400	1.98	ซื้อ
22	FTI	นาง วรญา ภูวพัชร	24/09/2568	10,000	1.98	ซื้อ
23	FTI	นาง วรญา ภูวพัชร	25/09/2568	32,800	1.98	ซื้อ
24	FTI	นาง วรญา ภูวพัชร	26/09/2568	47,900	1.98	ซื้อ
25	FTI	นาง วรญา ภูวพัชร	29/09/2568	217,000	2.01	ซื้อ
26	FTI	นาง วรญา ภูวพัชร	30/09/2568	146,200	2.01	ซื้อ
27	GFC	นาย ประมุข วงศ์ระเกียรติ	30/09/2568	92,000	3.11	ซื้อ
28	KCG	นาย ทรงธรรม เพ็ชรพัฒน์วิทย์	30/09/2568	10,000	8.75	ซื้อ
29	NUT	นาย ธนากร นาคศรี	30/09/2568	10,000	5.00	ซื้อ
30	NUT	นาย พิรนาถ โชควัฒนา	30/09/2568	10,000	4.98	ซื้อ

แบบรายงานการเปลี่ยนแปลงการถือหลักทรัพย์ของผู้บริหาร (59-2)

SET + MAI						
ลำดับที่	หลักทรัพย์	ชื่อผู้บริหาร	วันที่ได้มา/จำหน่าย	จำนวน	ราคา	วิธีการได้มา/จำหน่าย
31	PCC	นาย กิตติ สัมฤทธิ์	30/09/2568	8,200	2.99	ซื้อ
32	PL	นาย สาระ ลำซ่า	30/09/2568	20,000	1.34	ซื้อ
33	PYLON	นาย บดินทร์ แสงอาระกุล	26/09/2568	18,000	2.14	ซื้อ
34	PYLON	นาย บดินทร์ แสงอาระกุล	29/09/2568	63,500	2.24	ซื้อ
35	RBF	นาง เพ็ชรา รัตนภูมิภิญโญ	29/09/2568	55,400	3.98	ซื้อ
36	RBF	นาง เพ็ชรา รัตนภูมิภิญโญ	30/09/2568	59,000	3.92	ซื้อ
37	RCL	นาย ทวินโชค ตันธุนิตย	30/09/2568	10,000	26.50	ซื้อ
38	RCL	นาย ทวินโชค ตันธุนิตย	30/09/2568	20,000	26.50	ซื้อ
39	SAFE	นาย วิวัฒน์ กว้างคณานุรักษ์	30/09/2568	1,700	7.25	ซื้อ
40	SCL	นาย สกล ตั้งก่อสกุล	30/09/2568	20,000	1.33	ซื้อ
41	SENA	นางสาว เกษรา รัญลักษณ์ภาคย์	30/09/2568	40,000	1.95	ซื้อ
42	STARM	นางสาว นิชานันท์ ลาวัลย์เสถียร	30/09/2568	56,700	1.00	ซื้อ
43	SYNTEC	นาย ณยศ ปิสิญญะกุล	30/09/2568	50,000	1.88	ซื้อ
44	TFM	นาย พิระศักดิ์ บุญมีโชติ	29/09/2568	6,500	5.90	ซื้อ
45	TFM	นาย พิระศักดิ์ บุญมีโชติ	29/09/2568	216,400	5.95	ซื้อ
46	TFM	นาย พิระศักดิ์ บุญมีโชติ	29/09/2568	216,400	5.95	ซื้อ
47	TFM	นาย พิระศักดิ์ บุญมีโชติ	29/09/2568	6,500	5.90	ซื้อ
48	TOA	นาง บุศกรี หวังหลี่	30/09/2568	50,000	13.70	ซื้อ
49	TRT	นาย พิเชษฐ ญาณสุนทร	30/09/2568	3,900	3.12	ซื้อ

แบบรายงานการได้มาหรือจำหน่ายหลักทรัพย์ของกิจการ (246-2)

หลักทรัพย์	ชื่อผู้ได้มา/จำหน่าย	วิธีการ	ประเภท	% ได้มา/จำหน่าย	% หลังได้มา/จำหน่าย	วันที่ได้มา/จำหน่าย
SC	บริษัท หลักทรัพย์จัดการกองทุนเกียรตินาคินภัทร จำกัด	จำหน่าย	หุ้น	23.9908	0	01/10/2568
KEX	KERRY PROPERTIES LIMITED	จำหน่าย	หุ้น	5.3942	0	26/09/2568
TPL	เค เอช เอส อาร์ อินเวสเมนท์ ฟันด์. แอลทีดี.	ได้มา	หุ้น	10.0118	13.3344	22/09/2568

Source: www.sec.or.th (Data as of 1 OCT 25)