

## รอดติดตามการเมืองในวันนี้

### Market Update

ตลาดหุ้น Dow Jones เมื่อคืนปิดลบ 249 จุด (-0.55%) กังวลกับความไม่แน่นอนเกี่ยวกับทิศทางภาษีของ Trump หลังศาลอุทธรณ์มีคำวินิจฉัยว่าอาจไม่ชอบด้วยกฎหมาย ด้านราคาน้ำมันดิบ BRT ปิดบวก 1.5% หลังจากสหรัฐฯออกมาตรการคว่ำบาตรมุ่งเป้าที่รายได้จากน้ำมันของอิหร่าน

### Market Outlook

เมื่อคืนที่ผ่านมาสหรัฐฯ ประกาศตัวเลข ISM PMI ภาคผลิตที่ระดับ 48.7 ต่ำกว่านักวิเคราะห์คาดการณ์เล็กน้อยที่ 49 แต่อย่างไรก็ตามนักลงทุนให้น้ำหนักปัจจัยด้านภาษีมากกว่าเพราะเริ่มมีความไม่แน่นอนว่าศาลของสหรัฐฯ จะตัดสินใจอย่างไรหรือรัฐบาลทรัมป์จะต้องคืนเงินภาษีบางส่วนให้กลับไป กดดันให้อัตราผลตอบแทนพันธบัตรรัฐบาลสหรัฐฯ อายุยาว (30 ปี) ปรับขึ้นเพราะความกังวลภาระหนี้สินของภาครัฐตามรายได้ที่อาจลดลง และด้วยความกังวลต่างๆ ทำให้ราคาทองคำปรับขึ้นเหนือระดับ 3500 ทดสอบระดับ 3539 \$ / ออนซ์ ประกอบกับปัจจัยหนุนเกี่ยวกับความคาดหวังลดดอกเบี้ยของ FED เป็นอีกปัจจัยหนุนราคาทองคำ ความเห็นจาก CME FED Watch ล่าสุดให้น้ำหนัก 91.7% ที่ FED จะปรับลดดอกเบี้ยในเดือน ก.ย. สำหรับปัจจัยในประเทศวันนี้รอดติดตามความคืบหน้าทางการเมืองซึ่งพรรคประชาชนจะแถลงจุดยืนช่วงเวลา 9.30 หากพรรคประชาชนตัดสินใจเลือกคุณอนุทินขึ้นเป็นนายกจะทำให้บรรยากาศการเมืองดูผ่อนคลายมากขึ้นและเชื่อว่าจะมีมาตรการกระตุ้นเศรษฐกิจออกมาโดยเฉพาะการบริโภคภาครัฐน่าจะจะมีเวลาบริหารประเทศไม่นานก็ตาม (4 เดือน) แต่ในขณะที่เดียวกันก็ต้องติดตามท่าทีของพรรคเพื่อไทย (รักษาการ) เพราะมีบางสำนักข่าวระบุว่าอาจตัดสินใจยุบสภา หากตัดสินใจยุบสภาแล้วคณะรัฐมนตรีจะรักษาการต่อไปจนกว่าจะมีคณะรัฐมนตรีชุดใหม่เข้ามา แต่อย่างไรก็ตามอำนาจของรักษาการจะถูกจำกัดและไม่สามารถอนุมัติโครงการที่มีผลผูกพันกับรัฐบาลชุดถัดไปพร้อมกับจะต้องจัดการเลือกตั้งใหม่ภายในกรอบเวลาไม่น้อยกว่า 45 วันแต่จะไม่เกิน 60 วัน (นับจากวันยุบสภา) และในส่วนของเศรษฐกิจพบว่าจำนวนนักท่องเที่ยวต่างชาติยังไม่ฟื้นตัว (YTD -7.2%YoY) และรายสัปดาห์พบว่าจีนลดลงมากถึง -24%WoW สะท้อนว่านักท่องเที่ยวจีนยังไม่กลับมาอย่างมีนัยยะมองเป็นปัจจัยกดดันต่อเศรษฐกิจไทย วันนี้ประเมิน SET เคลื่อนไหวในกรอบ 1240 - 1260 รอดดูท่าทีการเมืองในวันนี้ (ปัจจัยหลัก) แต่ไม่ว่าอย่างไรพื้นฐานทั้งกำไรบริษัทจดทะเบียนและเศรษฐกิจยังจำกัด Upside ของดัชนี ในเชิงกลยุทธ์การลงทุนหากมีข่าวบวกรายการเรื่องการเมืองยังมองเป็นโอกาสลดพอร์ตการลงทุน แต่หากมองที่การลงทุนระยะสั้นเลือกกลุ่มที่คาดหวังจะได้ประโยชน์จากการออกมาตรการกระตุ้นของภาครัฐ อาทิ ค่าปลีก (BJC CRC CPALL HMPRO) ศูนย์การค้า (CPN) การเงิน (MTC SAWAD) ธนาคาร (SCB)

	Current	Forward	52 Week H	52 Week L
SET	1,249		1,507	1054
PE (x)	16.3		18.6	14.7
PBV (x)	1.18		1.77	1.56
Div. Yield (%)	3.76		2.96	2.55

Equity	Last	1D (%)	1W (%)	YTD (%)
SET	1,249	0.3%	-0.20%	-10.8%
Dow Jones	45,296	-0.5%	-0.3%	6.4%
Nasdaq	21,280	-0.8%	-1.2%	9.2%
S&P 500	6,416	-0.7%	-0.8%	8.6%
STOXX 600	456	0.7%	-2.3%	-2.8%
DAX	23,487	-2.3%	-2.8%	18.0%
SHANGHAI	3,858	-0.4%	-0.3%	13.2%
HANG SENG	25,497	-0.5%	-0.1%	27.2%
VN30	1682	0.0%	0.9%	32.2%

Commodity	Last	1D (%)	1W (%)	YTD (%)
Brent Oil	69	1.45%	3.7%	-6.6%
Gold	3,532	76.18%	4.1%	35.6%
BDI	1,986	44.54%	-2.7%	99.2%

Bond Yield (%)	Last	1D	1W	YTD
US 2 Y	3.66	4.14	3.66	3.66
US 10 Y	4.27	3.53	4.52	4.28
JS 2-10 Spread	0.61			
TH 2 Y	2.14	2.18	1.89	1.86
TH 10 Y	2.58	2.56	2.53	2.50

Investor	Last	MTD	YTD
Institutions	1,886	2,520	-5,994
Proprietary	-484	-853	-14,987
Foreign	-752	-404	-84,691
Retail	-651	-1,263	105,672

## หุ้นแนะนำซื้อวันนี้

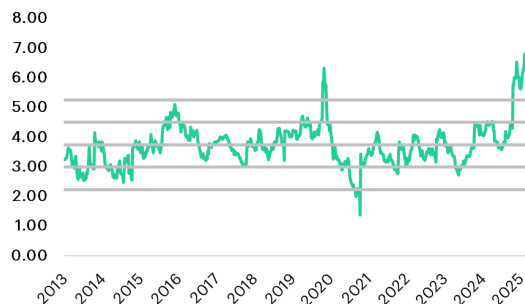
### CPALL (ซื้อ / ราคาเป้าหมาย 78.00 บาท)

รายงานกำไรสุทธิ 2Q25 ที่ 6.8 พันล้านบาท (+9%YoY) หลังตัดรายการพิเศษกำไรปกติ 7 พันล้านบาท (+14%YoY, -7%QoQ) ใกล้เคียงกับที่เราและตลาดคาดหมายจากอัตราค่าขึ้นต้นที่เพิ่มขึ้น 30 bps YoY แม้คาดว่ากำไรเติบโตของยอดขายสาขาเดิมของ 7-11 จะชะลอตัวเล็กน้อย YoY ที่ 0.8% และอัตราส่วนค่าใช้จ่ายขายและบริการต่อยอดขายสูงขึ้น 20 bps YoY

### SCB (ซื้อ / ราคาเป้าหมาย 137.00 บาท)

ชอบที่ SCB มุ่งมั่นในการเพิ่ม ROE และรักษาผลตอบแทนของผู้ถือหุ้นด้วยการจ่ายเงินปันผลสูง โดยคาดผลตอบแทนเงินปันผลสูงสุดในกลุ่มธนาคารที่ 9.2% และคาดว่ากำไรสุทธิปี 2025 จะเติบโตโดดเด่นที่สุดในกลุ่มธนาคารใหญ่ที่ 7.2% ในปี 2025 สำหรับแนวโน้มใน 2H25 คาดกำไรไตรมาสต่อ YoY แต่จะปรับลดลง HoH

Earnings Yield Gap



Strategist: VATHAN JITSOMNUK

Registration NO.069022

Email: Vathan.ji@pi.financial

# Daily Strategy

3 SEP 2025



Equity Index	Last	1D	Change					52 Week	
			1W	1M	6M	12M	YTD	High	Low
<b>Thailand</b>									
SET	1,248.78	0.35%	-0.20%	2.50%	3.46%	-8.06%	-10.81%	1,506.82	1,053.79
SET50	816.85	0.35%	-0.21%	2.56%	6.53%	-4.70%	-9.86%	965.78	667.69
SETHD	1,150.33	0.33%	1.20%	2.98%	4.62%	1.53%	-0.68%	1,247.48	1,003.81
Bank	428.27	-0.06%	1.62%	5.28%	5.40%	15.33%	7.01%	431.19	372.69
Energy	16,333.32	0.53%	-0.09%	0.46%	3.00%	-12.38%	-8.38%	20,365.64	14,001.25
Commerce	21,633.17	1.33%	1.86%	2.01%	-17.36%	-27.62%	-23.73%	33,010.05	18,260.23
ICT	193.21	0.88%	-0.42%	6.10%	5.88%	8.08%	-2.17%	214.80	171.75
Electronic	16,931.56	-1.19%	-2.01%	2.91%	83.80%	35.13%	-5.49%	20,164.23	6,333.96
Hospitality	4,657.69	1.03%	1.21%	1.11%	-11.51%	-27.73%	-17.09%	6,956.67	4,194.27
Con. Mat.	5,575.42	0.69%	-0.58%	5.77%	20.58%	-12.09%	7.64%	6,898.36	3,957.04
Property	153.47	0.20%	-0.79%	4.30%	-8.53%	-22.84%	-22.19%	224.39	124.43
Transport	203.73	0.09%	-0.69%	-0.10%	-10.44%	-30.04%	-30.69%	315.87	157.16
Food&Bev	9,019.35	0.42%	-2.53%	-1.38%	-5.55%	-17.58%	-13.60%	11,486.76	8,095.79
<b>USA</b>									
Don Jones	45,295.81	-0.55%	-0.27%	3.92%	5.32%	9.58%	6.47%	45,757.84	36,611.78
Nasdaq	21,279.63	-0.82%	-1.23%	3.05%	14.70%	21.12%	10.20%	21,803.75	14,784.03
S&P500	6,415.54	-0.69%	-0.78%	2.85%	9.81%	14.37%	9.08%	6,508.23	4,835.04
DJ Financial	1,125.95	-0.82%	-0.31%	3.81%	6.60%	16.77%	10.80%	1,137.69	887.55
DJ Healthcare	1,464.08	0.22%	0.48%	5.29%	-7.03%	-11.94%	0.28%	1,663.54	1,344.15
DJ Technology	7,888.52	-0.91%	-1.05%	2.22%	19.21%	24.63%	13.02%	8,176.91	5,115.47
DJ Energy	757.56	0.28%	2.59%	5.01%	6.65%	-0.04%	5.05%	813.70	623.85
DJ Consumer goods	974.05	-0.37%	-1.50%	5.14%	5.71%	8.49%	-1.87%	1,074.35	805.03
DJ Consumer service	2,069.42	-0.55%	-0.60%	3.79%	6.80%	22.14%	7.87%	2,095.29	1,600.33
DJ Property	1,941.58	-0.16%	0.20%	3.85%	-2.04%	2.89%	4.80%	2,065.57	1,755.13
DJ Con. Mat.	2,031.66	-1.01%	-2.23%	1.91%	16.78%	13.18%	12.36%	2,096.84	1,484.39
DJ Transportation	15,780.14	-0.78%	-0.52%	4.47%	1.47%	-0.87%	-0.73%	17,845.72	12,470.80
VIX Index	17.17	6.51%	17.44%	-15.75%	-21.71%	3.67%	-1.04%	60.13	12.70
<b>EURO</b>									
STOXX 600	543.17	-1.50%	-1.99%	1.38%	-2.32%	5.05%	7.00%	565.18	464.26
DAX	23,487.33	-2.29%	-2.76%	0.26%	1.76%	26.97%	17.97%	24,639.10	18,208.84
FTSE 100	9,116.69	-0.87%	-1.61%	0.53%	4.12%	9.95%	11.55%	9,357.51	7,544.83
<b>ASIA</b>									
Shanghai	3,858.13	-0.45%	-0.26%	8.38%	15.45%	37.87%	15.11%	3,888.60	2,689.70
Hang Seng	25,496.55	-0.47%	-0.11%	4.03%	8.06%	44.80%	27.10%	25,918.86	16,964.28
CSI300	4,490.45	-0.74%	0.85%	10.74%	15.06%	38.55%	14.12%	4,548.89	3,145.79
SENSEX	80,157.88	-0.26%	-0.78%	-0.55%	8.72%	-2.66%	2.58%	85,978.25	71,425.01
NIKKEI225	42,310.49	0.29%	-0.20%	3.70%	13.07%	9.01%	6.06%	43,876.42	30,792.74
KOSPI	3,172.35	0.94%	-0.22%	1.70%	24.01%	17.23%	32.21%	3,288.26	2,284.72
TWSE	24,016.78	-0.23%	-1.19%	2.49%	5.01%	8.26%	4.26%	24,570.15	17,306.97
ASX200	8,900.57	-0.30%	-0.39%	2.75%	9.33%	10.08%	9.09%	9,054.50	7,169.20
Phillippines	6,128.89	-0.19%	-0.27%	-2.81%	0.12%	-11.31%	-6.13%	7,604.61	5,804.56
Malaysia	1,576.70	0.10%	-0.31%	2.83%	0.78%	-6.14%	-4.00%	1,684.06	1,386.63
Indonesia	7,801.59	0.85%	-1.32%	3.50%	19.45%	0.54%	10.19%	8,022.76	5,882.61
Singapore	4,298.51	0.52%	1.29%	3.48%	10.26%	23.48%	13.49%	4,301.17	3,372.38
Vietnam	1,682.21	0.00%	0.87%	12.51%	28.93%	31.03%	32.79%	1,696.60	1,073.61



Pi Securities



@pisecurities



support@pi.financial



www.pi.financial

Investing, simplified.

# Daily Strategy

3 SEP 2025



Commodity	Last	1D	1W	Change				52 Week	
				1M	6M	12M	YTD	High	Low
<b>Hard Commodity</b>									
Gold (\$/Oz)	3,533.16	1.64%	4.11%	5.04%	21.02%	39.07%	34.62%	3,540.04	2,471.95
Thai Gold (Baht)	53,300.00	0.57%	2.50%	1.81%	23.38%	30.80%	3.50%	54,450.00	39,950.00
Silver (\$/Oz)	40.88	0.46%	5.88%	10.38%	25.18%	42.57%	41.45%	40.93	27.69
Aluminium (\$/MT)	2,623.15	0.33%	-0.67%	2.27%	-1.87%	8.41%	3.42%	2,740.00	2,268.00
Copper (\$/lb)	456.95	1.13%	2.47%	3.02%	-4.13%	9.01%	13.49%	589.50	398.20
Steel (\$/T)	795.00	0.25%	-4.33%	-6.14%	-14.15%	11.06%	12.13%	950.00	670.00
Zinc (\$/MT)	2,883.07	1.20%	2.50%	5.88%	1.12%	1.69%	-2.61%	3,351.00	2,356.00
Lithium (\$/MT)	9,380.00	0.00%	10.35%	17.25%	4.22%	-11.09%	-0.95%	10,550.00	7,954.76
<b>Soft Commodity</b>									
Wheat (\$/bu.)	513.00	-0.97%	0.69%	-0.73%	-3.34%	-2.77%	-6.98%	617.25	494.50
Rubber (\$/kg)	174.30	-0.06%	0.81%	6.02%	-13.58%	-2.13%	-11.70%	221.40	155.30
Soybean (\$/bu)	1,025.75	-1.06%	-0.29%	6.65%	2.81%	5.58%	2.75%	1,080.50	945.25
Soybean Meal (\$/T)	275.50	-2.86%	-7.30%	2.99%	-5.97%	-8.99%	-10.44%	354.00	258.60
Sugar (\$/lb)	16.15	-1.34%	-1.58%	-0.19%	-11.26%	-15.53%	-16.15%	23.71	14.68
Corn (\$/bu)	403.00	1.26%	4.00%	3.47%	-8.46%	5.29%	-12.10%	504.50	368.75
Crude Palm Oil (MYR/MT)	4,383.00	1.74%	-0.32%	4.53%	-6.13%	6.85%	-9.83%	5,390.00	3,685.00
<b>Energy</b>									
WTI (\$/bbl)	65.59	2.47%	3.70%	-2.58%	-1.09%	-12.97%	-8.55%	80.77	55.12
Brent (\$/bbl)	69.14	1.45%	2.86%	-0.76%	-0.23%	-12.09%	-7.37%	82.63	58.40
Newcastle Coal (\$/MT)	108.80	-1.00%	-2.47%	-5.31%	4.51%	-23.63%	-13.13%	149.00	93.25
Natural Gas (\$/MMBtu)	3.01	0.40%	10.75%	-2.40%	-32.38%	40.90%	-17.18%	4.90	2.08
BDI	2,024.00	0.00%	-0.83%	0.30%	60.38%	5.47%	103.01%	2,258.00	715.00
Container Freight	2,119.24	0.00%	-5.83%	-15.18%	-19.40%	-59.10%	-44.28%	4,775.16	2,076.18
Supramax Freight	1,467.00	0.00%	2.09%	15.60%	67.47%	13.81%	58.94%	1,467.00	602.00
Handysize Freight	779.00	0.00%	5.99%	14.90%	42.15%	5.13%	36.91%	779.00	371.00
<b>Bond Market (%)</b>									
Thai 2 -yrs Yield	1.11	1.13	1.13	1.29	1.90	2.21	2.00	2.21	1.11
Thai 10 -yrs Yield	1.26	1.28	1.29	1.50	2.19	2.56	2.25	2.56	1.26
Thai 2-10 Spread	0.14	0.15	0.16	0.21	0.29	0.35	0.26	0.46	0.14
US 2 -yrs Yield	3.64	3.62	3.68	3.68	4.00	3.92	4.24	4.42	3.43
US 10 -yrs Yield	4.26	4.23	4.26	4.22	4.28	3.90	4.57	4.81	3.60
US 2-10 Spread	0.62	0.61	0.58	0.53	0.27	-0.01	0.33	0.65	-0.03
<b>Fx Market</b>									
Dollar Index	98.40	0.64%	0.18%	-0.75%	-5.64%	-3.82%	-9.30%	110.18	96.38
USD/THB	32.36	0.15%	-0.29%	-0.46%	-3.72%	-5.52%	-5.80%	35.17	32.09
EURO/THB	37.66	-0.46%	-0.31%	-0.02%	3.85%	-0.04%	6.00%	38.58	34.69
POUND/THB	43.34	-0.96%	-0.94%	0.43%	-0.02%	-2.65%	0.94%	45.22	41.63
Yen/THB	21.81	-0.64%	-0.92%	-1.01%	-3.43%	-5.67%	-0.19%	24.10	21.47
Yuan/THB	4.53	0.05%	-0.15%	0.12%	-2.52%	-5.80%	-3.76%	4.85	4.49
USD/EURO	0.86	0.61%	0.02%	-0.46%	-7.31%	-5.46%	-11.06%	0.99	0.85
USD/POUND	0.75	1.12%	0.65%	-0.86%	-3.73%	-2.94%	-6.56%	0.83	0.73
USD/Yen	148.36	0.80%	0.65%	0.65%	-0.35%	0.18%	-5.62%	158.87	139.58
USD/Yuan	7.14	0.01%	-0.20%	-0.76%	-1.37%	0.29%	-2.21%	7.35	7.00



Pi Securities



@pisecurities



support@pi.financial



www.pi.financial

Investing, simplified.

## News in Brief

### ข่าวเศรษฐกิจ / อุตสาหกรรม / ตลาดหลักทรัพย์

**ต่างชาติเที่ยวไทย 8 เดือนลดลง 1.16% รายได้ทะลุ 1 ล้านล.** : ททท.เผยช่วง 8 เดือนแรก 2568 มีนักท่องเที่ยวต่างชาติ 21.87 ล้านคน ลดลง 7.16% YoY สร้างรายได้รวม 1.01 ล้านล้านบาท (-5.40%YoY) ระบุ 5 ตลาดหลัก "จีน-มาเลเซีย-อินเดีย-รัสเซีย-เกาหลีใต้" ครองสัดส่วนสูงสุด (ที่มา : ทันหุ้น)

**"คลัง" เผยยอดจัดเก็บรายได้ 10 เดือนต่ำเป้า** : คลัง เผยยอดจัดเก็บรายได้ 10 เดือน ต่ำเป้าหมายกว่า 3.76 หมื่นล้านบาท หรือ 1.6% ผลพวงจากเศรษฐกิจขยายตัวลดลง โดยรายได้หลักจาก 3 กรม ภาษีจัดเก็บได้ต่ำกว่าเป้าหมายทั้งหมด (ที่มา : ทันหุ้น)

### ข่าวบริษัทจดทะเบียน

**STA แกร่งย่างครบวงจร รุก AI-โซลาร์ทุน ESG** : STA ชูจุดแข็งผู้นำธุรกิจย่างครบวงจร ตั้งแต่ต้นน้ำ-กลางน้ำ-ปลายน้ำ ครอบคลุม 41 โรงงานทั่วโลก มั่นใจบริหารต้นทุนคุณภาพได้อย่างมีประสิทธิภาพ เร่งพัฒนาเทคโนโลยีดิจิทัลและ AI ยกระดับซัพพลายเชน-การผลิต ด้าน ESG เดินหน้าแผนโซลาร์เซลล์ 42 เมกะวัตต์ ใช้พลังงานชีวมวล พร้อมสะสมคาร์บอนเครดิตกว่า 150,000 ตัน ตั้งเป้าลดการปล่อย 10% ภายในปี 2569 (ที่มา : ทันหุ้น)

**BBGI เล็ง Green LNG SAF มีลูกค้าล็อก 50%** : BBGI ศึกษาลงทุน GREEN LNG สำหรับโรงไฟฟ้ากลุ่มดาต้าเซ็นเตอร์ซึ่งความต้องการไฟฟ้าสูง คาดลงทุน 2 พันล้านบาท IRR 15% พร้อมเดินหน้าผลิต SAF เชิงพาณิชย์ปีหน้า รับโรงงานสร้างเสร็จปีนี้ แต่ต้องทดสอบระบบ แยมมีลูกค้าแล้ว 50-60% เดินหน้า B24 เจาะสายการบินเรือ (ที่มา : ทันหุ้น)

**ITTHI คิดใหญ่โมเดลอีวีประเดิมรับทรัพย์ปีหน้า** : ITTHI รุกขยายฐานธุรกิจใหม่ จัดโมเดลลุยอีวีเต็มพิกัด ตั้ง 2 บริษัทย่อย นำรถยนต์ส่งเครื่องยนต์สันดาปมาเปลี่ยนเป็นอีวี 100% เจาะกลุ่มหน่วยงานใหญ่ และกลุ่มบริการรถกระบะขนส่ง ตั้งเป้ารับทรัพย์ 1 พันล้านบาท พร้อมลุยติดตั้ง-ขยายจุดชาร์จอีวี หวังไทยกำไรปีหน้า 30 ล้านบาท (ที่มา : ทันหุ้น)

**TPIPP เร่งขายไฟโซลาร์-ขยะ ดันกำลังผลิต-สะสมคาร์บอน** : TPIPP แยมคาดครึ่งหลังปี 2568 กำลังการผลิตไฟฟ้าเร่งตัว รับ COD โซลาร์ และโรงไฟฟ้าขยะ ด้านอีพีทคาดคาบเต็โตเพิ่มขึ้น หนุนจากต้นทุนเชื้อเพลิงลด โรงไฟฟ้าใหม่เริ่ม COD เต็มปีตั้งแต่ปี 2569 เป็นต้นไป ระบุสะสมคาร์บอนเครดิตแล้วกว่า 2.48 ล้านตัน พร้อม IREC อีกกว่า 3 ล้านตัน คาดราคาพุ่งแรงใกล้ปี 2573 รองรับเป้าหมาย Net Zero (ที่มา : ทันหุ้น)

**DEMCO เร่งเครื่องส่งมอบงาน ชิงโครงการใหม่เต็มแบ็กล็อก** : DEMCO แบทัดครึ่งหลังปี 2568 พอร์มแจ่มอานิสงสานเรียงคิวบึกเพียบ แลมเดินหน้าสอยโครงการใหม่รัฐ-เอกชน อย่างต่อเนื่อง หวังดัน Backlog เพิ่มจากเดิมราว 3.18 พันล้านบาท ทยอยถึงปี 2570 (ที่มา : ทันหุ้น)

**SEAFCO ไตรมาส 3 จบโต แบ็กล็อกปี 68 แตะ 3 พันล.** : SEAFCO แนวโน้มผลงานไตรมาส 3/2568 คาดเติบโตต่อเนื่องเมื่อเทียบ QoQ จากการขยายสถานีรถไฟฟ้าสายสีส้มเป็น 5 สถานี ด้านการเมืองที่ไม่มีเสถียรภาพ กระทบต่อบริษัทไม่มาก ปัจจุบันมี Backlog เพียงพออยู่ที่ 2,660 ล้านบาท และอยู่ระหว่างประมูลงานราว 9,000 ล้านบาท เพื่อเติม Backlog ในช่วงสิ้นปีให้เป็น 3,000 ล้านบาท (ที่มา : ทันหุ้น)

**ILINK ชูเทรตดั้งต้น Q3 เด่น กระแส AI ปลูกดีมานด์พุ่ง** : ILINK ลั่นแนวโน้มธุรกิจไตรมาส 3/2568 ผลงานพลิกเด่น รับอานิสงสเทรตดั้งทะลัก พร้อมปักเป้าปี 2568 รายได้แตะ 6.55 พันล้านบาท ได้ปัจจัยหนุนจากกระแสการเปลี่ยนผ่านเทคโนโลยี แลมชูกระแส AI คึกคักเป็นโอกาสต้นดีมานด์สายสัญญาณและระบบเชื่อมต่อฮอต (ที่มา : ทันหุ้น)

# Daily Strategy

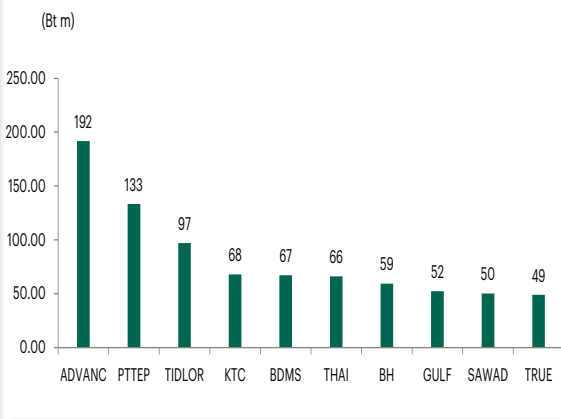


3 SEP 2025

## NVDR

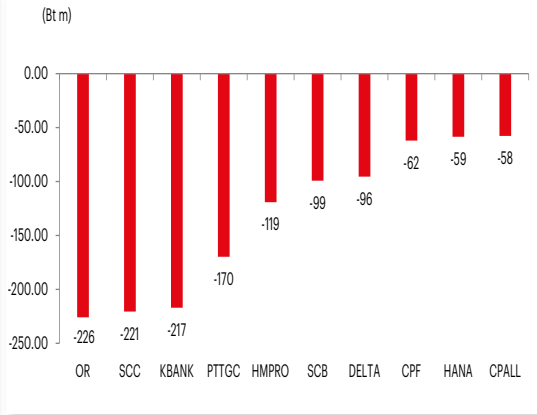
### Daily NVDR Trading [BUY]

BUY	
Stock	Net
ADVANC	192
PTTEP	133
TIDLOR	97
KTC	68
BDMS	67
THAI	66
BH	59
GULF	52
SAWAD	50
TRUE	49



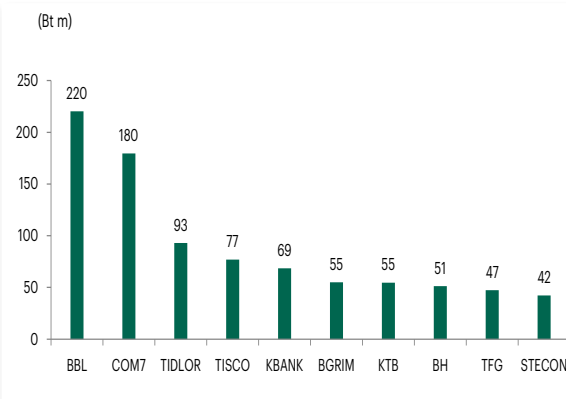
### Daily NVDR Trading [SELL]

SELL	
Stock	Net
OR	-226
SCC	-221
KBANK	-217
PTTGC	-170
HMPRO	-119
SCB	-99
DELTA	-96
CPF	-62
HANA	-59
CPALL	-58



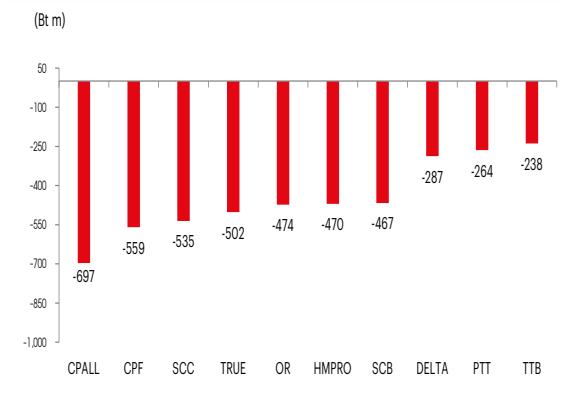
### 5-Day past NVDR Trading [BUY]

BUY	
Stock	Net
BBL	220
COM7	180
TIDLOR	93
TISCO	77
KBANK	69
BGRIM	55
KTB	55
BH	51
TFG	47
STECON	42



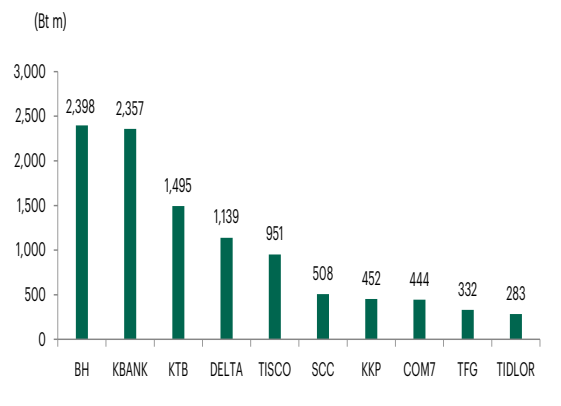
### 5-Day past NVDR Trading [SELL]

SELL	
Stock	Net
CPALL	-697
CPF	-559
SCC	-535
TRUE	-502
OR	-474
HMPRO	-470
SCB	-467
DELTA	-287
PTT	-264
TTB	-238



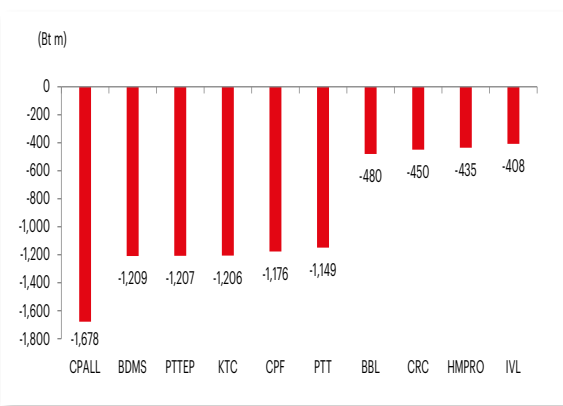
### Month-To-Date NVDR Trading [BUY]

BUY	
Stock	Net
BH	2,398
KBANK	2,357
KTB	1,495
DELTA	1,139
TISCO	951
SCC	508
KKP	452
COM7	444
TFG	332
TIDLOR	283



### Month-To-Date NVDR Trading [SELL]

SELL	
Stock	Net
CPALL	-1,678
BDMS	-1,209
PTTEP	-1,207
KTC	-1,206
CPF	-1,176
PTT	-1,149
BBL	-480
CRC	-450
HMPRO	-435
IVL	-408



Source: SETSMART 2 SEP 2025

Research Team



Pi Securities



@pisecurities



support@pi.financial



www.pi.financial

Investing, simplified.

# Short Sale



3 SEP 2025

Market Summary (SET and mai)

DAILY  
1,617M

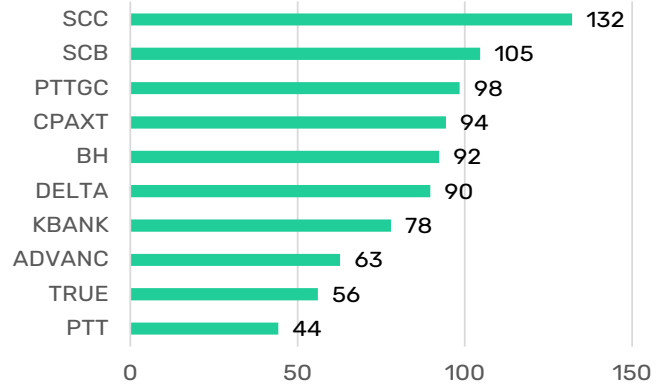
WEEKLY  
8,055M

MONTHLY  
38,430M

## Daily Short Sales Monitoring

Symbol	Volume (Shares)	Value (M.Baht)	%Short Sale Volume	%Short Sale Value
SCC	603,900	132,078,500	10.04	10.04
SCB	825,400	104,535,100	11.46	11.46
PTTGC	3,578,000	98,472,725	7.97	7.94
CPAXT	5,137,700	94,348,140	26.14	26.15
BH	496,400	92,323,650	6.20	6.20
DELTA	604,500	89,643,100	8.36	8.36
KBANK	458,600	77,915,000	6.92	6.91
ADVANC	209,900	62,735,500	6.37	6.37
TRUE	4,802,100	56,096,710	6.92	6.96
PTT	1,403,800	44,219,700	2.97	2.97

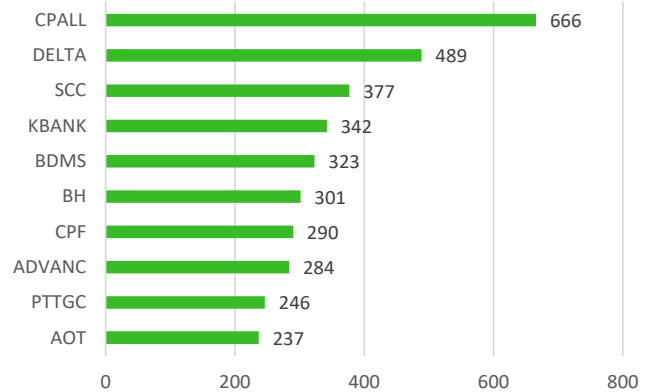
## Daily Short Sales Monitoring



## Weekly Short Sales Monitoring

Symbol	Volume (Shares)	Value (M.Baht)	%Short Sale Volume	%Short Sale Value
CPALL	14,914,500	665,820,550	8.91	8.91
DELTA	3,234,200	488,774,950	5.17	5.15
SCC	1,739,100	377,092,500	8.16	8.17
KBANK	2,041,800	342,108,200	3.36	3.37
BDMS	15,527,600	323,114,170	7.00	7.02
BH	1,670,100	301,481,700	5.41	5.43
CPF	12,786,600	289,748,860	8.63	8.60
ADVANC	953,500	283,823,900	3.75	3.75
PTTGC	9,198,500	246,314,375	6.95	6.94
AOT	6,489,500	236,867,800	6.53	6.55

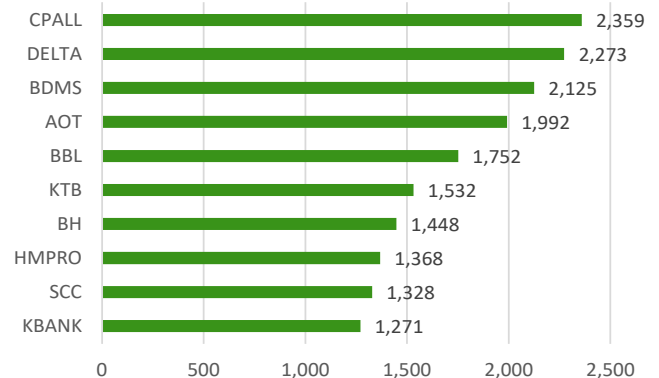
## Weekly Short Sales Monitoring



## Monthly Short Sales Monitoring

Symbol	Volume (Shares)	Value (M.Baht)	%Short Sale Volume	%Short Sale Value
CPALL	51,807,700	2,358,957,125	7.30	7.27
DELTA	15,288,200	2,273,004,800	6.53	6.50
BDMS	99,040,500	2,125,103,670	7.29	7.27
AOT	51,634,200	1,991,779,550	10.56	10.61
BBL	11,491,700	1,751,681,900	6.30	6.27
KTB	64,204,500	1,531,955,590	5.19	5.18
BH	7,925,500	1,448,121,900	5.90	5.92
HMPRO	194,319,000	1,368,030,625	9.94	9.80
SCC	6,225,800	1,328,023,650	7.62	7.59
KBANK	7,596,600	1,270,654,500	2.87	2.87

## Monthly Short Sales Monitoring



Source: SETSMART 2 SEP 2025

Research Team



Pi Securities



@pisecurities



support@pi.financial



www.pi.financial

Investing, simplified.

แบบรายงานการเปลี่ยนแปลงการถือหลักทรัพย์ของผู้บริหาร (59-2)

SET + MAI						
ลำดับที่	หลักทรัพย์	ชื่อผู้บริหาร	วันที่ได้มา/จำหน่าย	จำนวน	ราคา	วิธีการได้มา/จำหน่าย
1	ACC	นาง สุพิน ศิริโชค	22/08/2568	1,654,400	0.32	ซื้อ
2	BDMS	นางสาว ประมากรณ์ ปราสาททองโอสค	1/9/2568	238,500	20.60	ขาย
3	CHAYO	นาง พิมพ์ ปัทมสิงห์ ณ อยุธยา	28/08/2568	500,000	2.02	ขาย
4	CTW	นาย สุวิทย์ วีระพงษ์	1/9/2568	10,000	2.67	ซื้อ
5	EP	นาย ยุทธ ชินสุภักกุล	1/9/2568	300	1.27	ซื้อ
6	FM	นางสาว ภักศรัตน์ สิริเวชสรรณ์	1/9/2568	1,000	3.80	ซื้อ
7	GTB	นาย ประจันต์ คงสาคร	1/9/2568	18,400	0.70	ซื้อ
8	HTC	นาย อัมริก कुमार เซรสสา	1/9/2568	13,800	15.00	ซื้อ
9	JDF	นาย ธีรบุล หอสังกุล	1/9/2568	62,700	1.65	ซื้อ
10	KGEN	นาย อรรถยุต วุฒิธรรมมี	1/9/2568	380,000	0.83	ซื้อ
11	MAJOR	นาย วิชา พูลวรลักษณ์	1/9/2568	286,900	8.00	ซื้อ
12	MTI	นาง นวพรรณ ล่ำซำ	28/08/2568	100,000	16.20	ซื้อ
13	MTI	นาง นวพรรณ ล่ำซำ	1/9/2568	40,100	16.20	ซื้อ
14	OSP	นาย รัตน์ โอสถาบุเคราะห์	1/9/2568	24,000,000	18.40	โอน
15	PLE	นาย พนิท วิจิตเรษฐี	1/9/2568	250,000	0.21	ซื้อ
16	PLE	นาย สาระ ล่ำซำ	1/9/2568	49,400	1.21	ซื้อ
17	PRAPAT	นาย วีระพงศ์ ลือสกุล	29/08/2568	5,000,000	0.79	ขาย
18	RBF	นาง เพ็ชรา รัตนภูมิภิญโญ	1/9/2568	254,000	4.07	ซื้อ
19	SENA	นางสาว เกษรา ธัญลักษณ์ภาคย์	1/9/2568	8,100	1.85	ซื้อ
20	SM	นางสาว นิษานันท์ ลาวัณย์เสถียร	1/9/2568	4,500	0.92	ซื้อ
21	STC	นาย สุรสิทธิ์ ชัยตระกูลทอง	29/08/2568	2,000	0.41	ซื้อ
22	SYNTEC	นาย ณยศ ปิสิญธนะกุล	1/9/2568	52,400	1.80	ซื้อ
23	TLI	นาง วรางค์ ไชยวรรณ	1/9/2568	3,200	9.65	ซื้อ
24	TLI	นาย เคียน ฮิน ลิม	1/9/2568	200,000	9.65	ซื้อ
25	TNR	นาย ก้องภพ ดารารัตนโรจน์	1/9/2568	10,000	6.40	ซื้อ

แบบรายงานการได้มาหรือจำหน่ายหลักทรัพย์ของกิจการ (246-2)

หลักทรัพย์	ชื่อผู้ได้มา/จำหน่าย	วิธีการ	ประเภท	% ได้มา/จำหน่าย	% หลังได้มา/จำหน่าย	วันที่ได้มา/จำหน่าย
SCM	นาย รินพงษ์ ชันรินทร์	ได้มา	หุ้น	5.2923	5.2923	29/08/2568
DV8	นาย บุญชัย เกษมวิลาศ	จำหน่าย	หุ้น	22.3368	0	20/08/2568

Source: www.sec.or.th (Data as of 2 SEP 25)